

Contents

Routine infants, childhood and pregnant women vaccination Coverage 2012 - 2016	Table 01, page 3
Total and percentage of vaccines administered at Different Health Facilities in 2016	Table 02, page 4
Routine childhood Immunization Coverage Among Children by Registered Live Births at Health Centers by Nationality and Sex 2016	Table 03, page 5
Routine childhood Immunization Coverage Among Children (1 - 5 Years) and Pregnant Women by Registered Live Births at Health Centers and Nationality and Sex 2016	Table 04, page 9
Positive Tuberculin Test Rates (more than 10mm) for Children at School Entry (6-7 years) 2007-2016	Figure 01, page 12
Number Patients of Four Main Non Communicable Diseases at PHC By Diagnosis, Nationality & Age Groups from 2013 to 2016	Table 05A, page 13
Total Patients of Four Main Non Communicable Diseases at PHC By Diagnosis, Nationality & Age Groups from 2013 to 2016	Table 05B, page 13
Number of Four Main Non Communicable Diseases Visits at the Health Centers by Nationality and Sex from 2013 to 2016	Table 06, page 14
Incidences of Notifiable Communicable Diseases 2012 - 2016	Table 07, page 15
Incidences Rates Per 100,000 Population of Notifiable Communicable Diseases 2012 - 2016	Table 08, page 16
Annual Distribution of Viral Hepatitis Incidences by Nationality, Age Groups and Sex 2016	Table 09, page 17
Annual Distribution of Viral Hepatitis Incidences by Governorate, Nationality and Sex 2016	Table 10, page 18
Hepatitis "B" Carriers by Age Groups, Nationality and Sex 2016	Table 11, page 19
Hepatitis "B" Carriers by Geographical Region, Nationality and Sex 2016	Table 12, page 19
Selected Communicable Diseases Incidences & Percentages by Age Groups 2016	Table 13, page 20
Report Numbers Tuberculosis by Nationality and Age Groups 2016	Table 14, page 21
Percentage of Selected Communicable Diseases Incidences 2016	Figure 02, page 22

المحتويات

نسبة التغطية بالتطعيمات الروتينية للرضع والاطفال والحوامل 2012 - 2016	Table 01, page 3
مجموع اللقاحات ونسبة التغطية بها في المرافق الصحية المختلفة 2016	Table 02, page 4
نسبة التغطية بالتطعيمات الروتينية للرضع والاطفال حسب المواليد الأحياء المسجلين في المراكز الصحية والجنسية والنوع 2016	Table 03, page 5
نسبة التغطية بالتطعيمات الروتينية للأطفال (1 - 5 سنوات) والحوامل حسب المواليد الأحياء المسجلين في المراكز الصحية والجنسية والنوع 2016	Table 04, page 9
معدلات انتشار الدرن (الفحص الإيجابي أكثر من 10mm) بين الأطفال عند دخول المدرسة (6 - 7 سنوات) 2007-2016	Figure 01, page 12
عدد مرضى الأمراض الأربعة الرئيسية غير المسارية المسجلين بالرعاية الصحية الأولية حسب التشخيص والجنسية والفئة العمرية للفترة من 2013 إلى 2016	Table 05A, page 13
جملة مرضى الأمراض الأربعة الرئيسية غير المسارية المسجلين بالرعاية الصحية الأولية حسب التشخيص والجنسية والفئة العمرية للفترة من 2013 إلى 2016	Table 05B, page 13
عدد زيارات الأمراض غير المسارية المسجلة في المراكز الصحية حسب الجنسية والنوع للفترة من 2013 إلى 2016	Table 06, page 14
عدد الحالات المستجدة من الأمراض المعدية المبلغ عنها 2012 - 2016	Table 07, page 15
معدلات الحالات المستجدة لكل 100,000 من السكان من الأمراض المعدية المبلغ عنها 2012 - 2016	Table 08, page 16
التوزيع السنوي لحالات التهاب الكبد الوبائي حسب الجنسية وفئات العمر والنوع 2016	Table 09, page 17
التوزيع السنوي لحالات التهاب الكبد الوبائي حسب المحافظة و الجنسية و النوع 2016	Table 10, page 18
حاملي مرض التهاب الكبد الوبائي "ب" حسب فئات العمر والجنسية والنوع 2016	Table 11, page 19
حاملي مرض التهاب الكبد الوبائي "ب" حسب المنطقة الجغرافية والجنسية والنوع 2016	Table 12, page 19
أعداد ونسب الحالات المستجدة بالأمراض المعدية المختارة حسب فئات العمر 2016	Table 13, page 20
أعداد التدرن حسب الجنسية و فئات العمر 2016	Table 14, page 21
نسبة الإصابة بالأمراض المعدية المختارة 2016	Figure 02, page 22

Public Health ... (cont'd)

Selected Communicable Diseases Incidences & Percentages by Governorate 2016	Table 15, page 23
Water Supply Bacteriological and Chemical Test Results by Source 2012 - 2016	Table 16, page 24
Examined and Positive Breeding Spots of Mosquito by Governorate 2012 - 2016	Table 17, page 25
Malaria Cases by Country of Origin 2016	Table 18, page 26
Selected Serological Test Results 2015 - 2016	Table 19, page 27
Number and Rates per 1000 population of Road and Traffic Related Accidents by Seriousness of Injuries and Sex 2012 - 2016	Table 20, page 28
Road & Traffic Related Accidents Rates Per 1000 Population by Seriousness of Injuries 2012 - 2016	Figure 03, page 29
Number of Road and Traffic Related Accidents by Seriousness of Injuries and Age Groups 2016	Table 21, page 30
Number and Rates of Occupational Injuries and Deaths Per 1000 Insured Persons by Nationality, Division of Economic Activity and Sex 2015	Table 22, page 31

الصحة العامة ... (تابع)

أعداد ونسب الحالات المستجدة بالأمراض المعدية المختارة حسب المحافظة 2016
نتائج الاختبارات الجرثومية والكيميائية لعينات المياه حسب المصدر 2012 - 2016
بؤر تكاثر البعوض التي تم فحصها والإيجابية منها حسب المحافظة 2012 - 2016
حالات الملاريا حسب بلد المنشأ 2016
اختبارات مختارة للأمصال التي تم إجراؤها خلال 2015 - 2016
عدد ومعدلات المصابين بالحوادث المرورية لكل 1000 من السكان حسب درجة خطورة الإصابة والنوع 2012 - 2016
معدل إصابات الحوادث المرورية لكل 1000 من السكان حسب درجة خطورة الإصابة 2012 - 2016
عدد المصابين بالحوادث المرورية حسب درجة خطورة الإصابة وفئات العمر 2016
عدد ومعدلات إصابات العمل والوفيات لكل 1000 من المؤمن عليهم حسب الجنسية ونوع النشاط الاقتصادي والنوع 2015

Conventions

Tables 01, 02, 03, & 04 (Vaccination)

The calculation of the coverage were based on the total Bahraini and Non-Bahraini population of the targeted age for each vaccine according to the immunization schedule recommended by the Ministry of Health in the Kingdom of Bahrain.

Target group for vaccination includes Registered Live Births in the Birth and Death Registration System database.

Factors affecting the percentage of vaccine coverage include:

1. The use of preliminary population data
2. The demographic data used for the denominator include Bahraini and non-Bahraini population, and the arrival and departure of the Non- Bahraini population have direct impact on the percentage of coverage.
3. Some Bahraini population was born abroad and not using the services provided in the Kingdom.
4. Some vaccination campaigns were conducted for non-target groups according to the vaccination schedule.

Percentage Coverage of first dose of Hepatitis A (HepA1): The age of the first dose of Hepatitis A vaccine changed in the routine childhood vaccination schedule from one year to 15 months on May 2015.

Percentage Coverage for the second dose of Hepatitis A (HepA2): The estimated coverage for the second dose of hepatitis A vaccine is about 100%.

Percentage Coverage of meningococcal: The estimated coverage for meningococcal vaccine is about 100%.

Percentage Coverage of MMR1: Vaccination coverage of MMR1 was about 100% based on estimated target.

الاصطلاحات

الجدول 01 , 02 , 03 و 04 (التطعيم)

تم احتساب معدل التغطية بالتطعيم بحسب إجمالي السكان من البحرينيين وغير البحرينيين من الفئة العمرية المستهدفة لكل تطعيم حسب جدول التطعيمات الموصى به من وزارة الصحة بمملكة البحرين.

الفئة المستهدفة بالتطعيم تشمل المواليد الأحياء المسجلين في قاعدة بيانات نظام تسجيل المواليد والوفيات.

العوامل المؤثرة في نسبة التغطية بالتطعيم :

1. استخدام بيانات مبدئية عن السكان.
2. البيانات الديموغرافية المستخدمة في المقام تعتمد على عدد السكان البحرينيين وغير البحرينيين، كما أن لظروف السفر لغير البحرينيين الأثر المباشر على نسبة التغطية بالتطعيم.
3. بعض السكان البحرينيين تمت ولادتهم خارج البلاد كما أنهم لا يستخدمون الخدمات الصحية المقدمة في المملكة.
4. القيام ببعض حملات التطعيم للأطفال خارج الفئة المستهدفة بالتطعيم لغير المستكملين للتطعيم.

نسبة التغطية بالجرعة الأولى من لقاح التهاب الكبد الوبائي فئة(أ): تم تغيير عمر الفئة المستهدفة للجرعة الأولى من لقاح التهاب الكبد الوبائي فئة (أ) في الجدول الروتيني لتطعيم الأطفال من عمر السنة (12 شهر) إلى عمر 15 شهرا منذ مايو عام 2015.

نسبة التغطية بالجرعة الثانية من لقاح التهاب الكبد الوبائي فئة (أ) : نسبة التغطية بالجرعة الثانية من لقاح التهاب الكبد الوبائي (أ) وصلت إلى حوالي 100% .

نسبة التغطية بلقاح التهاب السحائي: نسبة التغطية بلقاح التهاب السحائي وصلت إلى حوالي 100%.

نسبة التغطية بالجرعة الأولى من لقاح الحصبة والحصبة الألمانية والنكاف (MMR1) : نسبة التغطية بالجرعة الأولى من لقاح الحصبة والحصبة الألمانية والنكاف وصلت إلى 100% بحسب البيانات المبدئية للفئة المستهدفة بالتطعيم

Percentage Coverage MMR2: Vaccination coverage of MMR 2 was about 99% based on estimated target.

2nd dose of Varicella: The coverage of the second dose of varicella vaccine was low as the vaccine was introduced in the routine childhood vaccination schedule in May 2015 and the intended target for vaccination did not reach the recommended age to receive the vaccine.

Percentage Coverage of Tetanus vaccine: the coverage expected to decrease, as most of the pregnant women were immunized at childhood and during school vaccination program.

Percentage of child protection at birth against Tetanus Neonatorum: reflecting the number of newborns protected at birth against Tetanus from their mothers who received 2 doses or more of Tetanus in the last pregnancy or 3 doses in previous years.

Sh. Salman Health Center: NA: (not applicable) is used to indicate that the H.C. does not have this facility & it is offered in another H.C. within the same health region.

نسبة التغطية بالجرعة الثانية من لقاح الحصبة والحصبة الألمانية والنكاف (MMR2) : نسبة التغطية بالجرعة الثانية من لقاح الحصبة والحصبة الألمانية والنكاف وصلت إلى 99% بحسب البيانات المبدئية للفئة المستهدفة بالتطعيم.

الجرعة الثانية من لقاح الجدري المائي : نسبة التغطية بالجرعة الثانية من لقاح الجدري المائي منخفضة بسبب ادخالها في جدول التطعيم الروتيني للتطعيمات في أيار / مايو 2015، ولم يصل عمر الفئة المستهدفة بهذه الجرعة إلى العمر الموصى به للقاح في الجدول الروتيني.

نسبة التغطية بلقاح التيتانوس للحوامل: من المتوقع أن تنخفض نسبة التطعيم مع مرور الوقت وذلك لأن أغلب النساء الحوامل تلقين لقاح التيتانوس في مرحلة الطفولة أو عن طريق برنامج التطعيم بالمدارس.

نسبة الأطفال المحصنين عند الولادة ضد مرض التيتانوس الوليدي: هذه النسبة تعكس عدد الأطفال المحصنين عند الولادة من مرض التيتانوس بعد اكتسابهم المناعة من أمهاتهم اللاتي تم تطعيمهن بجرعتين أو أكثر في الحمل السابق أو بثلاث جرعات أو أكثر في السنوات السابقة .

مركز الشيخ سلمان الصحي : الخدمة غير متوفرة في هذا المركز وتقدم الخدمة للمرضى في مركز آخر تابع لنفس المنطقة الصحية .

جدول 01 Table
نسبة التغطية بالتطعيمات الروتينية للرضع والاطفال والحوامل 2012 - 2016
Routine infants, childhood and pregnant women vaccination Coverage 2012 - 2016

Vaccine	2016	2015	2014	2013	2012	الطعم
Infant < 1 Year						الرضع > 1 سنة
BCG (Bacille Calmette-Guerin) ¹	93.0	100.0	100.0	100.0	87.0	لقاح الدرن (بي سي جي) ¹
Hepatitis B Vaccine at birth ²	100.0	99.0	100.0	99.3	100.0	الجرعة الابتدائية من لقاح التهاب الكبد الوبائي (ب) عند الولادة ²
First dose of DPT (Diphtheria, Tetanus, Pertussis)	99.2	98.1	98.0	98.9	99.8	الجرعة الأولى من اللقاح البكتيري الثلاثي (الخناق والكزاز والشاهوق)
First dose of injectable Polio vaccine (IPV)	99.2	98.1	98.4	98.3	99.7	الجرعة الأولى من لقاح شلل الأطفال المعطل
Second dose of Rotavirus vaccine	97.5	96.6	96.5	96.9	96.3	الجرعة الثانية من لقاح الروتا
Third dose of DPT (Diphtheria, Tetanus, Pertussis)	100.0	98.0	97.8	98.9	99.4	الجرعة الثالثة من اللقاح البكتيري الثلاثي (الخناق والكزاز والشاهوق)
Third dose of Polio vaccine	100.0	98.0	97.9	99.0	99.3	الجرعة الثالثة من طعم شلل الأطفال
Third dose of Hepatitis B (HB)	100.0	98.0	97.9	98.9	99.1	الجرعة الثالثة من لقاح التهاب الكبد الوبائي (ب)
Third dose of Haemophilus Influenza type B (Hib)	100.0	98.0	97.8	98.9	99.3	الجرعة الثالثة من لقاح الهيموفيلس أنفلونزا (المستدمية النزلية فنة ب)
Third dose of Pneumococcal Conjugate vaccine	100.0	98.2	98.2	99.5	98.9	الجرعة الثالثة من لقاح الكروية الرئوية المدمج (النيوموكوكال المدمج)
Children at age 1 - 2 year						الأطفال في عمر 1-2 سنة
First dose of MMR (Mumps, Measles, Rubella)	100.0	100.0	98.9	100.0	99.9	الجرعة الأولى من اللقاح الفيروسي الثلاثي (الحصبة و الحصبة الألمانية والتكاف)
First dose of Varicella Vaccine ³	98	NA	NA	NA	NA	الجرعة الأولى من لقاح الجديري المائي ³
First dose of Hepatitis A	100.0	100.0	100.0	99.8	100.0	الجرعة الأولى من لقاح التهاب الكبد الوبائي (أ)
Second dose of MMR (Mumps, Measles, Rubella) *	99	100.0	109.7	99.6	99.7	الجرعة الثانية من اللقاح الفيروسي الثلاثي (الحصبة و الحصبة الألمانية و التكاف) *
First booster of DPT(Diphtheria, Tetanus, Pertussis)	100.0	97.8	100.0	100.0	100.0	الجرعة المنشطة الأولى من اللقاح البكتيري الثلاثي (الخناق والكزاز والشاهوق)
First booster of Polio vaccine	100.0	97.8	100.0	100.0	100.0	الجرعة المنشطة الأولى من طعم شلل الأطفال
Children at age 2-3 years						الأطفال في عمر 2-3 سنة
Second dose of Hepatitis A ⁴	100	100.0	100.0	100.0	100.0	الجرعة الثانية من لقاح التهاب الكبد الوبائي (أ) ⁴
Meningococcal ACWY ⁴	100	100.0	100.0	100.0	100.0	لقاح المكورات السحائية الرباعي ⁴
Children at age 5 years						الأطفال في عمر 5 سنوات
Second booster of DPT (Diphtheria, Tetanus, Pertussis)	100.0	100.0	100.0	98.1	98.8	الجرعة المنشطة الثانية من اللقاح البكتيري الثلاثي (الخناق والكزاز والشاهوق)
Second booster of polio	100.0	100.0	100.0	99.1	98.6	الجرعة المنشطة الثانية من طعم شلل الأطفال
Pregnant women given 2 doses or more of tetanus toxoid (Td2+)	38.9	41.3	37.8	37.7	35.8	نسبة التغطية بجرعتين أو أكثر من لقاح التيتانوس للحوامل
Child protection rate at birth by Td2	99	97.6	96.8	97.6	95.0	نسبة الأطفال المحصنين عند الولادة ضد التيتانوس

¹ BCG for newborns born to parents originally from TB endemic countries .

² Hepatitis B birth dose given for all newborns from May 2015 and given for those born to of HBsAg positive mothers or of unknown HBsAg status.

³ Varicella vaccine was started for all new born at age of 1 Year from May 2015

⁴ Second dose of hepatitis A vaccine and meningococcal vaccine coverage were 100%.

The remaining doses were given to expatriate and were included in the numerator calculation but they were outside the cohort in the denominator. Meningococcal conjugate vaccine (ACWY) started on september 2013.

* 2nd dose of MMR vaccine shifted to 18 months since May 2015.

- for more information refer to conventions used in the report.

¹ لقاح الدرن يعطى فقط للمواليد من والدين أحدهما من الدول التي يستوطن بها المرض .

² لقاح التهاب الكبد الوبائي فنة (ب) الجرعة الابتدائية تعطى لجميع المواليد منذ مايو 2015 كما تعطى للمواليد لأمهات حاملات الفيروس أو حالتهم للعدوى غير معروفة .

³ تم إدخال لقاح الجديري المائي لجميع المواليد في عمر سنة منذ مايو 2015.

⁴ نسبة التغطية بالجرعة الثانية بلقاح التهاب الكبد الوبائي (أ) ولقاح المكورات السحائية الرباعي المدمج هي 100%.

والجرعات المتبقية أعطيت للوافدين وتم إحتسابهم في النسبة ولكنهم غير مشمولين في الفئة المستهدفة.

تم إدخال لقاح المكورات السحائية الرباعي المدمج منذ سبتمبر 2013.

* الجرعة الثانية من لقاح الحصبة و الحصبة الألمانية و التكاف تعطى في عمر 18 شهراً منذ مايو 2015.

- للمزيد من المعلومات انظر الاصطلاحات المستخدمة في التقرير .

جدول 02 Table
مجموع اللقاحات ونسبة التغطية بها في المرافق الصحية المختلفة 2016
Total and percentage of vaccines administered at Different Health Facilities in 2016

Type of Immunization	الجملة Total	المراكز الصحية Health Centres	مستشفيات الولادة Maternity Hospitals	المستشفيات والعيادات الخاصة Private Hospitals & Clinics	المؤسسات الحكومية الصحية الأخرى other Gov Health Facilities	تطعيمات العاملين الصحيين Health Care Workers vaccination	المدارس Schools	إدارة الصحة العامة Health Directorate	نوع التطعيم
DPT (Diphtheria, Pertussis, Tetanus)	18,169	91.5	-	6.6	1.9	-	-	-	الخنق والكزاز والشاهوق
DPT/IPV(Diphtheria, Pertussis, Tetanus, Injection Polio)	2,149	94.0	-	1.8	4.3	-	-	-	الخنق والكزاز والشاهوق و شلل الأطفال
OPV (Oral Polio Vaccine)	84,895	90.6	-	5.2	4.3	-	-	-	شلل الأطفال
Hexavalent Vaccine	39,938	89.7	-	5.1	5.2	-	-	-	التطعيم سداسي
Pentavalent Vaccine	24,416	90.1	-	4.8	5.2	-	-	-	التطعيم الخماسي
Tetavalent Vaccine	17,328	89.0	-	6.4	4.6	-	-	-	التطعيم الرباعي
DT - Diphtheria, Tetanus (Children)	252	99.6	-	0.4	-	-	-	-	الخنق والكزاز (للأطفال)
Td - Tetanus, diphtheria (Adult)	44,565	52.0	-	4.5	35.4	8.1	-	-	الخنق والكزاز (للبالغين)
Td (Tetanus, diphtheria Toxoid) Pregnant women	9,690	50.8	-	45.2	4.0	-	-	-	الخنق والكزاز (الحوامل)
Tdap (Tetanus, diphtheria - acellular pertussis) Adult	14,920	2.0	-	0.1	0.0	0.3	97.5	0.1	الخنق والكزاز والشاهوق (للبالغين)
MMR (Mumps, Measles, Rubella)	60,008	81.1	-	9.8	4.8	4.1	-	0.2	الحصبة والحصبة الألمانية والنكاف
BCG (Bacillus Calmette Guerin)1	4,928	71.8	-	14.6	13.6	-	-	-	لقاح الدرن (بي سي جي) ²
Typhoid fever	15,022	79.4	-	8.2	-	12.2	-	0.3	الحصبة التيفية
Yellow fever 2	986	97.1	-	-	-	-	-	2.9	الحصبة الصفراء
Meningococcal ACWY	49,696	88.7	-	4.7	2.2	4.3	-	0.1	المكورة السحائية
Hepatitis B (Child)	21,343	5.0	94.8	0.1	0.1	-	-	-	التهاب الكبد الوبائي - ب للأطفال
Hepatitis B (Adult)	8,584	40.9	-	15.2	1.9	41.9	-	-	التهاب الكبد الوبائي - ب للبالغين
Haemophilus Influenzae Type B (Hib)	165	99.4	-	-	-	-	-	0.6	هيموفيلس الأنفلونزا (المستديمة النزلية ب)
Rabies	58	-	-	-	-	-	-	100.0	داء الكلب
Pneumococcal Conjugate	84,633	89.8	-	4.9	4.8	0.5	-	-	لقاح الكروية الرئوية المدمج
Pneumococcal Polysaccharide	2,295	82.5	-	4.2	4.4	8.5	-	0.4	لقاح الكروية الرئوية
Hepatitis A - Child	76,267	54.3	-	3.7	2.7	-	39.3	-	التهاب الكبد الوبائي (أ) للأطفال
Hepatitis A - Adult	12,125	61.2	-	9.3	-	29.2	-	0.3	التهاب الكبد الوبائي (أ) للبالغين
Injection Polio Vaccine (IPV) ³	288	100.0	-	-	-	-	-	-	حقنة شلل الأطفال ³
Chickenpox	45,335	88.8	-	7.5	3.4	0.2	-	-	الجدري (الحمق)
Influenza	29,658	64.0	-	18.1	2.8	14.3	-	0.8	النزلة الوافدة (الأنفلونزا)
Rota virus vaccine	38,904	89.5	-	5.2	5.3	-	-	-	تطعيم الروتا

Source: Public Health Directorate .

المصدر : إدارة الصحة العامة .

¹ Sh. Sabah H.C: vaccinations are carried out at this Health Center include certain vaccination for travelers and children, Routine childhood vaccination within its own catchment area are included under "Health Centers".

¹ مركز الشيخ صباح : يتم اعطاء بعض تطعيمات المسافرين والأطفال في المركز ، وبالنسبة للتطعيمات الروتينية التي تخص التابعين لهذا المركز فهي مدرجة ضمن "المراكز الصحية".

² BCG for newborns born to parents originally from endemic countries .

² تطعيم الدرن يعطى فقط للموليد من الذين أحدهما من الدول التي يستوطن بها المرض

³ Inactivated Polio Vaccine (IPV) is given as replacement of first OPV dose & as 2nd dose with oral polio and to immunocompromized child and their household .

³ حقنة شلل الأطفال تعطى كبديل للجرعة الأولى لشلل الأطفال العموي و كجرعة ثانية مع شلل الأطفال العموي وتعطى أيضا للفئات الأكثر عرضة لمخاطر المرض ومخالطيهم .

جدول 03 Table
نسبة التغطية بالتطعيمات الروتينية للرضع والاطفال حسب المواليد الأحياء المسجلين في المراكز الصحية والجنسية والنوع 2016
Routine childhood Immunization Coverage Among Children by Registered Live Births at Health Centers by Nationality and Sex 2016

الجرعة الأولى من الطعم البكتيري الثلاثي (الخناق والكزاز والشاهوق) 1 st dose of Diphtheria, Tetanus & Pertussis (DPT & DT)									الجرعة الثالثة من لقاح شلل الأطفال 3 rd dose of Polio vaccine									المركز الصحي Health Center							
Total			الجملة			Non-Bah.			بحريني			Total			الجملة					Non-Bah.			بحريني		
الجملة	أنثى	ذكر	الجملة	أنثى	ذكر	الجملة	أنثى	ذكر	الجملة	أنثى	ذكر	الجملة	أنثى	ذكر	الجملة	أنثى	ذكر			الجملة	أنثى	ذكر			
T	F	M	T	F	M	T	F	M	T	F	M	T	F	M	T	F	M	T	F	M					
92.4	92.3	92.6	93.1	91.4	94.8	92.1	92.6	91.7	95.1	96.4	93.7	98.7	98.1	99.3	93.6	95.8	91.5	Health Region I	المنطقة الصحية الأولى						
91.4	90.6	92.2	94.4	94.6	94.3	89.8	88.5	91.1	97.1	98.2	96.1	98.0	94.1	102.1	96.7	100.3	93.1	Muharraq	المحرق						
NA	NA	NA	NA	NA	NA	NA	NA	NA	NA	NA	NA	NA	NA	NA	NA	NA	NA	Sh.Salman	الشيخ سلمان						
98.3	100.0	96.5	86.2	76.5	96.8	100.0	103.3	96.5	102.4	95.0	110.5	112.3	105.9	119.4	101.1	93.5	109.3	National Bank of Bahrain - Arad	بنك البحرين الوطني - عراد						
103.7	98.4	109.1	69.2	33.3	150.0	105.0	101.7	108.2	112.5	111.1	113.9	107.7	100.0	125.0	112.7	111.7	113.7	National Bank of Bahrain - Dair	بنك البحرين الوطني - الدير						
82.7	82.6	82.7	87.0	86.0	87.8	81.2	81.5	80.9	73.7	78.4	69.2	82.4	86.8	78.4	70.8	75.7	65.9	Bank of Bahrain and Kuwait - Hidd	بنك البحرين والكويت - الحد						
165.5	168.4	163.0	161.2	155.1	166.9	169.8	183.2	159.4	182.4	191.1	175.1	178.4	173.7	182.7	186.5	210.3	168.1	Halat Bu Maher	حالة بوماهر						
84.3	84.3	84.3	78.4	79.0	78.0	95.7	94.9	96.5	90.4	93.3	87.9	86.1	89.6	83.0	98.9	100.6	97.4	Health Region II	المنطقة الصحية الثانية						
83.4	83.7	83.1	77.6	76.4	78.5	101.9	106.9	97.8	94.7	98.3	91.8	92.5	95.6	90.0	101.9	106.9	97.8	Naim	النعيم						
88.6	88.3	88.8	86.8	86.1	87.4	97.5	100.0	95.6	91.4	95.1	88.0	90.3	93.0	87.9	96.3	105.6	88.9	Ibn Sinna	ابن سينا						
77.0	76.5	77.5	70.4	73.2	67.8	91.0	84.0	96.4	82.8	87.2	78.9	76.6	84.2	69.6	95.7	93.9	97.0	Sh.Sabah Al Salem	الشيخ صباح السالم						
84.7	82.7	86.8	83.5	82.3	84.6	89.4	83.9	95.8	87.3	82.3	92.6	87.5	84.8	90.3	86.5	73.2	102.1	Al Hoorra	الحورة						
96.8	100.0	93.9	84.1	95.2	73.9	98.4	100.6	96.3	103.4	111.1	96.2	95.5	114.3	78.3	104.4	110.7	98.4	Bilad Al Kadeem	بلاد القديم						
93.6	92.1	95.0	79.8	77.4	82.5	95.8	94.7	96.9	97.4	96.3	98.4	76.8	76.1	77.7	100.7	99.8	101.5	Health Region III	المنطقة الصحية الثالثة						
93.4	94.3	92.7	98.6	93.1	104.8	92.1	94.7	90.0	92.6	96.7	89.0	86.4	84.5	88.5	94.2	100.5	89.1	Yousif A.Rahman Engineer	يوسف عبدالرحمن إنجنير						
94.8	97.2	92.5	80.8	85.7	76.0	97.1	99.0	95.1	100.6	100.6	88.9	95.9	82.0	102.4	101.3	103.6	103.6	Isa Town	مدينة عيسى						
90.7	87.7	93.7	69.9	73.2	66.1	94.6	90.7	98.4	93.8	91.5	96.0	67.7	70.4	64.5	98.6	95.8	101.4	Jidhafs	جدحفص						
91.7	86.8	97.1	54.1	50.0	59.0	95.9	91.0	101.1	97.7	89.5	106.5	65.9	56.5	76.9	101.2	93.3	109.6	Sh. Jaber Al-Sabah	الشيخ جابر الصباح						
98.8	96.5	100.9	57.6	42.1	78.6	101.0	100.0	101.9	106.2	107.1	105.4	42.4	42.1	42.9	109.6	111.3	108.1	A'Ali	عالي						
83.5	83.7	83.4	83.2	82.0	84.3	83.7	84.3	83.1	81.1	82.1	80.2	77.1	74.1	80.0	82.5	85.0	80.2	Health Region IV	المنطقة الصحية الرابعة						
104.1	102.3	105.6	58.3	57.1	59.1	106.7	104.5	108.6	102.4	103.0	102.0	47.2	21.4	63.6	105.6	106.9	104.5	Sitra	سترة						
77.6	80.3	75.2	86.1	84.6	87.3	74.4	78.8	70.3	81.5	86.2	77.3	94.7	97.7	92.2	76.4	81.9	71.3	Hamad Kanoo	حمد كانو						
75.3	75.1	75.5	82.4	81.2	83.8	70.8	71.1	70.4	67.4	67.4	67.5	67.3	64.3	70.4	67.5	69.4	65.7	East Riffa	الرفاع الشرقي						
103.6	103.3	103.8	91.7	80.0	100.0	104.2	104.4	104.0	101.2	102.5	100.0	108.3	80.0	128.6	100.8	103.5	98.4	Ahmed Ali Kanoo	أحمد علي كانو						
76.5	76.0	77.1	92.9	114.3	71.4	73.2	69.8	78.6	83.5	72.0	100.0	121.4	85.7	157.1	76.1	69.8	85.7	Jaw & Asker Clinic	عيادة جو وعسكر						
89.1	89.9	88.3	64.9	67.4	62.4	91.7	92.5	91.0	89.3	91.1	87.6	58.4	55.8	61.0	92.7	95.2	90.4	Health Region V	المنطقة الصحية الخامسة						
87.2	86.0	88.4	70.1	71.4	69.2	88.7	87.0	90.2	87.8	93.8	82.5	36.8	48.6	28.8	92.0	97.0	87.6	Hamad Town	مدينة حمد						
86.8	90.4	83.5	60.0	67.6	52.8	88.9	92.3	85.8	86.9	87.8	86.1	64.3	70.6	58.3	88.7	89.2	82.2	Mohammad Jassim Kanoo	محمد جاسم كانو						
94.3	93.9	94.6	51.8	46.2	56.7	97.0	96.9	97.1	94.7	98.2	91.5	46.4	38.5	53.3	97.8	101.9	94.0	Kuwait	الكويت						
97.4	93.5	101.3	88.9	81.5	100.0	100.9	100.0	101.6	92.9	79.2	106.3	73.3	66.7	83.3	100.9	86.0	113.1	Zallaq	الزلاق						
87.7	90.2	85.2	42.1	45.0	38.9	92.2	94.8	89.5	87.5	88.6	86.4	56.6	40.0	75.0	90.5	93.6	87.5	Budaiya	البدعي						
86.2	86.4	85.9	79.1	84.9	71.1	90.1	87.5	92.2	89.3	83.2	95.3	75.8	66.0	89.5	96.9	95.8	97.8	Budaiya Coastal Clinic	عيادة البدعي الساحلية						
88.5	88.5	88.6	81.6	81.1	82.1	91.1	91.2	91.0	90.3	91.4	89.2	83.5	83.5	83.4	92.8	94.3	91.3	HC Coverage	معدلات التغطية بالمراكز الصحية						
10.7	10.5	10.9	13.9	14.0	13.7	9.6	9.3	9.8	9.7	9.9	9.5	13.4	13.7	13.1	8.4	8.5	8.2	Other Governmental Health Facilities	معدلات التغطية بالمؤسسات الصحية						
																		Total	الحكومية الأخرى والعيادات الخاصة						
99.2	99.0	99.5	95.4	95.1	95.8	100.6	100.4	100.8	100.0	101.3	98.7	96.9	97.2	96.6	101.1	102.9	99.5	Total	الجملة						

- for more information refer to conventions used in the report.

- للمزيد من المعلومات انظر الاصطلاحات المستخدمة في بداية الفصل .

(Cont'd) Table 03 جدول (تابع)
 نسبة التغطية بالتطعيمات الروتينية للرضع والاطفال حسب المواليد الأحياء المسجلين في المراكز الصحية والجنسية والنوع 2016
 Routine childhood Immunization Coverage Among Children by Registered Live Births at Health Centers by Nationality and Sex 2016

الجرعة الثالثة من لقاح التهاب الكبد الوبائي فئة ب 3 rd dose of Viral Hepatitis B (HepB)									الجرعة الثالثة من الطعم البكتيري الثلاثي (الخناق والكزاز والشاهوق) 3 rd dose of Diphtheria, Tetanus & Pertussis (DPT & DT)											
Total			الجملة			Non-Bah.			غير بحريني			Bah.			بحريني			المركز الصحي		
الجملة	أنثى	ذكر	الجملة	أنثى	ذكر	الجملة	أنثى	ذكر	الجملة	أنثى	ذكر	الجملة	أنثى	ذكر	الجملة	أنثى	ذكر	Health Center		
T	F	M	T	F	M	T	F	M	T	F	M	T	F	M	T	F	M			
95.1	96.4	93.7	98.7	98.1	99.3	93.6	95.8	91.5	95.1	96.4	93.7	98.7	98.1	99.3	93.6	95.8	91.5	Health Region I	المنطقة الصحية الأولى	
97.1	98.2	96.1	98.0	94.1	102.1	96.7	100.3	93.1	97.1	98.2	96.1	98.0	94.1	102.1	96.7	100.3	93.1	Muharraq	المحرق	
NA	NA	NA	NA	NA	NA	NA	NA	NA	NA	NA	NA	NA	NA	NA	NA	NA	NA	NA	Sh. Saliman	الشيخ سلمان
102.4	95.0	110.5	112.3	105.9	119.4	101.1	93.5	109.3	102.4	95.0	110.5	112.3	105.9	119.4	101.1	93.5	109.3	National Bank of Bahrain - Arad	بنك البحرين الوطني - عراد	
112.5	111.1	113.9	107.7	100.0	125.0	112.7	111.7	113.7	112.5	111.1	113.9	107.7	100.0	125.0	112.7	111.7	113.7	National Bank of Bahrain - Dair	بنك البحرين الوطني - الديار	
73.7	78.4	69.2	82.4	86.8	78.4	70.8	75.7	65.9	73.7	78.4	69.2	82.4	86.8	78.4	70.8	75.7	65.9	Bank of Bahrain and Kuwait - Hidd	بنك البحرين والكويت - الحد	
182.4	191.1	175.1	178.4	173.7	182.7	186.5	210.3	168.1	182.4	191.1	175.1	178.4	173.7	182.7	186.5	210.3	168.1	Halat Bu Maher	حالة بوماهر	
90.5	93.5	87.8	86.3	89.8	83.1	98.7	100.8	96.8	90.4	93.5	87.7	86.2	89.7	83.0	98.7	100.8	96.8	Health Region II	المنطقة الصحية الثانية	
94.6	98.3	91.5	92.5	95.6	90.0	101.2	106.9	96.6	94.6	98.3	91.5	92.5	95.6	90.0	101.2	106.9	96.6	Naim	النعيم	
92.0	96.0	88.4	91.1	94.1	88.3	96.3	105.6	88.9	91.6	95.3	88.0	90.6	93.6	87.9	96.3	105.6	88.9	Ibn Sinna	ابن سينا	
82.8	87.2	78.9	76.6	84.2	69.6	95.7	93.9	97.0	82.8	87.2	78.9	76.6	84.2	69.6	95.7	93.9	97.0	Sh. Sabah Al Salem	الشيخ صباح السالم	
87.1	82.7	91.8	87.5	84.8	90.3	85.6	75.0	97.9	87.1	82.7	91.8	87.5	84.8	90.3	85.6	75.0	97.9	Al Hoorah	الخور	
103.4	111.1	96.2	95.5	114.3	78.3	104.4	110.7	98.4	103.4	111.1	96.2	95.5	114.3	78.3	104.4	110.7	98.4	Bilad Al Kadeem	بلاد القديم	
97.3	96.2	98.4	76.5	75.7	77.3	100.7	99.8	101.5	97.3	96.2	98.3	76.3	75.7	77.3	100.7	99.8	101.5	Health Region III	المنطقة الصحية الثالثة	
93.0	97.1	89.5	87.7	86.2	89.4	94.4	100.5	89.6	93.0	97.1	89.5	87.7	86.2	89.4	94.4	100.5	89.6	Yousif A. Rahman Engineer	يوسف عبدالرحمن إنجنير	
99.2	99.7	98.6	87.9	93.9	82.0	101.0	100.7	101.3	99.2	99.7	98.6	87.9	93.9	82.0	101.0	100.7	101.3	Isa Town	مدينة عيسى	
93.8	91.7	95.8	64.7	67.6	61.3	99.2	96.6	101.6	93.7	91.7	95.6	63.9	67.6	59.7	99.2	96.6	101.6	Jidhafs	جدحفص	
97.4	89.0	106.5	65.9	56.5	76.9	100.9	92.8	109.6	97.4	89.0	106.5	65.9	56.5	76.9	100.9	92.8	109.6	Sh. Jaber Al-Sabah	الشيخ جابر الصباح	
107.0	107.4	106.5	42.4	42.1	42.9	110.4	111.7	109.3	107.0	107.4	106.5	42.4	42.1	42.9	110.4	111.7	109.3	A'Ali	عالي	
81.0	82.2	80.0	77.3	74.4	80.0	82.4	84.9	80.0	81.0	82.1	80.0	77.2	74.3	80.0	82.4	84.9	80.0	Health Region IV	المنطقة الصحية الرابعة	
102.1	103.0	101.4	47.2	21.4	63.6	105.3	106.9	103.9	102.1	103.0	101.4	47.2	21.4	63.6	105.3	106.9	103.9	Sitra	سitra	
81.4	86.2	77.1	94.7	97.7	92.2	76.3	81.9	71.1	81.4	86.2	77.1	94.7	97.7	92.2	76.3	81.9	71.1	Hamad Kanoo	حمد كانو	
67.5	67.5	67.5	67.4	64.5	70.4	67.5	69.4	65.7	67.4	67.4	67.5	67.3	64.3	70.4	67.5	69.4	65.7	East Riffa	الرفاع الشرقي	
101.0	102.5	99.6	108.3	80.0	128.6	100.6	103.5	98.0	101.0	102.5	99.6	108.3	80.0	128.6	100.6	103.5	98.0	Ahmed Ali Kanoo	أحمد علي كانو	
83.5	72.0	100.0	128.6	100.0	157.1	74.6	67.4	85.7	83.5	72.0	100.0	128.6	100.0	157.1	74.6	67.4	85.7	Jaw & Asker Clinic	عيادة جو وعسكر	
89.2	90.9	87.7	58.6	55.8	61.4	92.6	95.0	90.4	89.2	90.9	87.6	58.4	55.8	61.0	92.6	95.0	90.4	Health Region V	المنطقة الصحية الخامسة	
87.6	93.4	82.5	36.8	48.6	28.8	91.8	96.6	87.6	87.6	93.4	82.5	36.8	48.6	28.8	91.8	96.6	87.6	Hamad Town	مدينة حمد	
86.8	87.6	86.1	64.3	70.6	58.3	88.5	89.0	88.2	86.8	87.6	86.1	64.3	70.6	58.3	88.5	89.0	88.2	Mohammad Jassim Kanoo	محمد جاسم كانو	
94.8	98.2	91.7	48.2	38.5	56.7	97.8	101.9	94.0	94.7	98.2	91.5	46.4	38.5	53.3	97.8	101.9	94.0	Kuwait	الكويت	
92.9	79.2	106.3	73.3	66.7	83.3	100.9	86.0	113.1	92.9	79.2	106.3	73.3	66.7	83.3	100.9	86.0	113.1	Zallaq	الزلاق	
87.4	88.3	86.4	56.6	40.0	75.0	90.4	93.3	87.5	87.4	88.3	86.4	56.6	40.0	75.0	90.4	93.3	87.5	Budaiya	البدعيه	
89.3	83.2	95.3	75.8	66.0	89.5	96.9	95.8	97.8	89.3	83.2	95.3	75.8	66.0	89.5	96.9	95.8	97.8	Budaiya Coastal Clinic	عيادة البدعيه الساحليه	
90.3	91.4	89.2	83.5	83.6	83.5	92.7	94.3	91.2	90.2	91.4	89.1	83.5	83.4	83.6	92.7	94.3	91.2	HC Coverage	معدلات التغطية بالمراكز الصحية	
9.7	10.0	9.5	13.1	13.4	12.8	8.5	8.7	8.3	9.8	10.0	9.6	13.2	13.4	13.0	8.5	8.7	8.3	Other Governmental Health Facilities & Private Vaccine Coverage	معدلات التغطية بالمؤسسات الصحية الحكومية الأخرى والعيادات الخاصة	
100.0	101.4	98.7	96.6	97.0	96.3	101.2	103.0	99.6	100.0	101.4	98.7	96.6	97.0	96.3	101.2	103.0	99.6	Total	الجملة	

- for more information refer to conventions used in the report.

- للمزيد من المعلومات انظر الاصطلاحات المستخدمة في بداية الفصل .

(Cont'd) Table 03 جدول (تابع) نسبة التغطية بالتطعيمات الروتينية للرضع والاطفال حسب المواليد المسجلين في المراكز الصحية والجنسية والنوع 2016
 Routine childhood Immunization Coverage Among Children by Registered Live Births at Health Centers by Nationality and Sex 2016

الجرعة الأولى من لقاح التهاب الكبد الوبائي فئة أ 1st dose of Hepatitis A (HepA1)									الجرعة الثالثة من لقاح هيروفيلس الأنفلونزا (المستدبة النزلية فئة ب) 3 rd dose of Haemophilus Influenzae b (Hib)									المركز الصحي Health Center													
Total			الجملة			Non-Bah.			Bah.			بحريني			Total					الجملة			Non-Bah.			Bah.			بحريني		
الجملة	أنثى	ذكر	الجملة	أنثى	ذكر	الجملة	أنثى	ذكر	الجملة	أنثى	ذكر	الجملة	أنثى	ذكر	الجملة	أنثى	ذكر			الجملة	أنثى	ذكر	الجملة	أنثى	ذكر	الجملة	أنثى	ذكر	الجملة	أنثى	ذكر
T	F	M	T	F	M	T	F	M	T	F	M	T	F	M	T	F	M	T	F	M	T	F	M	T	F	M	T	F	M		
90.9	91.5	90.2	105.3	103.1	107.4	85.2	87.2	83.3	95.1	96.4	93.7	98.7	98.1	99.3	93.6	95.8	91.5	Health Region I	المنطقة الصحية الأولى												
90.6	90.8	90.5	101.3	105.6	96.9	85.8	84.2	87.6	97.1	98.2	96.1	98.0	94.1	102.1	96.7	100.3	93.1	Muharraq	المحرق												
NA	NA	NA	NA	NA	NA	NA	NA	NA	NA	NA	NA	NA	NA	NA	NA	NA	NA	Sh.Salman	الشيخ سلمان												
103.5	104.7	102.5	115.3	100.0	132.1	102.1	105.3	99.2	102.4	95.0	110.5	112.3	105.9	119.4	101.1	93.5	109.3	National Bank of Bahrain - Arad	بنك البحرين الوطني - عراد												
97.7	105.1	89.8	63.6	133.3	37.5	98.7	104.6	92.2	112.5	111.1	113.9	107.7	100.0	125.0	112.7	111.7	113.7	National Bank of Bahrain - Dair	بنك البحرين الوطني - الدير												
88.9	83.3	94.2	113.7	104.2	121.9	80.4	76.5	84.1	73.7	78.4	69.2	82.4	86.8	78.4	70.8	75.7	65.9	Bank of Bahrain and Kuwait - Hidd	بنك البحرين والكويت - الحد												
142.7	145.5	139.9	164.0	156.2	171.0	121.5	136.2	104.0	182.4	191.1	175.1	178.4	173.7	182.7	186.5	210.3	168.1	Halat Bu Maher	حالة بوماهر												
97.2	94.9	99.5	102.5	101.8	103.2	88.5	83.3	93.5	90.4	93.4	87.7	86.1	89.6	83.0	98.7	100.8	96.8	Health Region II	المنطقة الصحية الثانية												
108.9	104.5	112.7	113.3	112.6	114.0	98.1	86.3	109.3	94.6	98.3	91.5	92.5	95.6	90.0	101.2	106.9	96.6	Naim	التعيم												
102.6	106.0	99.2	110.0	114.7	105.3	70.5	66.7	74.0	91.4	95.1	88.0	90.3	93.0	87.9	96.3	105.6	88.9	Ibn Sinna	ابن سينا												
86.2	84.6	87.8	87.8	88.4	87.2	83.3	77.2	88.6	82.8	87.2	78.9	76.6	84.2	69.6	95.7	93.9	97.0	Sh.Sabah Al Salem	الشيخ صباح السالم												
98.5	92.4	104.0	106.0	98.5	113.0	71.3	69.8	72.6	87.1	82.7	91.8	87.5	84.8	90.3	85.6	75.0	97.9	Al Hoorah	الحورة												
95.4	93.3	97.5	86.2	96.6	75.9	96.6	92.9	100.5	103.4	111.1	96.2	95.5	114.3	78.3	104.4	110.7	98.4	Bilad Al Kadeem	بلاد القديم												
99.8	97.3	102.3	101.5	95.8	107.6	99.6	97.5	101.5	97.4	96.3	98.3	76.7	76.4	77.0	100.7	99.8	101.5	Health Region III	المنطقة الصحية الثالثة												
99.2	96.9	101.5	108.8	109.2	108.3	96.9	93.6	100.0	93.0	97.1	89.5	87.7	86.2	89.4	94.4	100.5	89.6	Yousif A.Rahman Engineer	يوسف عبدالرحمن إنجنير												
102.1	91.4	112.9	122.2	101.9	146.7	99.1	89.6	108.4	99.3	100.0	98.6	88.9	95.9	82.0	101.0	100.7	101.3	Isa Town	مدينة عيسى												
101.6	108.9	95.0	101.7	93.0	109.8	101.5	111.4	92.8	93.8	92.0	95.6	64.7	69.0	59.7	99.2	96.6	101.6	Jidhafs	جدحفص												
97.6	94.7	100.5	57.5	63.2	51.4	101.2	97.7	104.6	97.4	89.0	106.5	65.9	56.5	76.9	100.9	92.8	109.6	Sh. Jaber Al-Sabah	الشيخ جابر الصباح												
98.8	93.1	104.1	82.8	62.5	107.7	99.5	94.7	104.0	107.0	107.4	106.5	42.4	42.1	42.9	110.4	111.7	109.3	A'Ali	عالي												
78.9	77.9	80.0	81.0	81.5	80.5	78.3	76.8	79.8	81.0	82.1	80.0	77.1	74.1	80.0	82.4	84.9	80.0	Health Region IV	المنطقة الصحية الرابعة												
102.7	102.4	103.0	134.6	127.3	140.0	101.4	101.5	101.2	102.1	103.0	101.4	47.2	21.4	63.6	105.3	106.9	103.9	Sitra	سترة												
77.8	76.9	78.8	85.1	87.6	82.5	74.8	72.3	77.2	81.4	86.0	77.1	94.5	97.1	92.2	76.3	81.9	71.1	Hamad Kanoo	حمد كانو												
63.4	60.3	66.3	74.2	72.6	75.6	58.1	54.7	61.5	67.4	67.4	67.5	63.3	64.3	70.4	67.5	69.4	65.7	East Riffa	الرفاع الشرقي												
106.2	108.5	103.8	132.0	126.7	140.0	104.9	107.4	102.4	101.0	102.5	99.6	108.3	80.0	128.6	100.6	103.5	98.0	Ahmed Ali Kanoo	أحمد علي كانو												
77.4	81.4	73.2	63.6	80.0	50.0	82.3	81.8	82.8	83.5	72.0	100.0	128.6	100.0	157.1	74.6	67.4	85.7	Jaw & Asker Clinic	عيادة جو وعسكر												
93.5	92.5	94.4	62.5	63.1	61.9	96.6	95.6	97.7	89.2	90.9	87.6	58.4	55.8	61.0	92.6	95.0	90.4	Health Region V	المنطقة الصحية الخامسة												
85.7	83.4	88.0	53.7	57.1	50.0	88.0	85.3	90.6	87.6	93.4	82.5	36.8	48.6	28.8	91.8	96.6	87.6	Hamad Town	مدينة حمد												
93.3	88.7	97.6	57.1	48.4	64.1	96.4	91.9	100.7	86.8	87.6	86.1	64.3	70.6	58.3	88.5	89.0	88.2	Mohammad Jassim Kanoo	محمد جاسم كانو												
99.6	101.5	97.6	44.7	42.9	47.1	101.9	104.3	99.5	94.7	98.2	91.5	46.4	38.5	53.3	97.8	101.9	94.0	Kuwait	الكويت												
92.7	88.0	97.4	103.8	84.6	123.1	90.4	88.7	92.1	92.9	79.2	106.3	73.3	66.7	83.3	100.9	86.0	113.1	Zallaq	الزلاق												
95.0	96.3	93.8	28.1	26.7	29.4	103.9	105.0	102.7	87.4	88.3	86.4	56.6	40.0	75.0	90.4	93.3	87.5	Budaiya	البيدع												
105.1	106.9	103.3	110.8	117.4	102.7	102.4	101.2	103.5	89.3	83.2	95.3	75.8	66.0	89.5	96.9	95.8	97.8	Budaiya Coastal Clinic	عيادة البيدع الساحلية												
91.3	90.1	92.6	95.0	93.8	96.2	90.1	88.8	91.3	90.2	91.4	89.1	83.5	83.6	83.4	92.7	94.3	91.2	HC Coverage	معدلات التغطية بالمراكز الصحية												
8.7	8.4	9.0	13.6	13.7	13.4	7.0	6.6	7.4	9.8	10.0	9.6	13.2	13.4	13.0	8.5	8.7	8.3	Other Governmental Health Facilities & Private Vaccine Coverage	معدلات التغطية بالمؤسسات الصحية الحكومية الأخرى والعيادات الخاصة												
100.0	98.4	101.5	108.6	107.5	109.7	97.1	95.4	98.7	100.0	101.4	98.7	96.6	97.0	96.3	101.2	103.0	99.6	Total	الجملة												

- for more information refer to conventions used in the report.

- للمزيد من المعلومات انظر الاصطلاحات المستخدمة في بداية الفصل .

(Cont'd) Table 03 جدول (تابع)

نسبة التغطية بالتطعيمات الروتينية للرضع والأطفال حسب المواليد المسجلين في المراكز الصحية والجنسية والنوع 2016

Routine childhood Immunization Coverage Among Children by Registered Live Births at Health Centers by Nationality and Sex 2016

الجرعة الثالثة من لقاح الكروية الرئوية المدمج 3 rd dose of Pneumococcal Conjugate									الجرعة الثانية من لقاح الروتا 2 nd dose of Rota vaccine									المركز الصحي Health Center														
Total			الجملة			Non-Bah.			غير بحريني			Bah.			بحريني				Total	الجملة			Non-Bah.			غير بحريني			Bah.			بحريني
الجملة	أنثى	ذكر	الجملة	أنثى	ذكر	الجملة	أنثى	ذكر	الجملة	أنثى	ذكر	الجملة	أنثى	ذكر	الجملة	أنثى	ذكر			الجملة	أنثى	ذكر	الجملة	أنثى	ذكر	الجملة	أنثى	ذكر	الجملة	أنثى	ذكر	
T	F	M	T	F	M	T	F	M	T	F	M	T	F	M	T	F	M			T	F	M	T	F	M	T	F	M	T	F	M	
95.4	96.8	94.0	99.7	98.9	100.3	93.6	95.9	91.4	88.0	89.3	86.8	89.9	92.1	87.8	87.2	88.2	86.4	Health Region I		المنطقة الصحية الأولى												
97.5	98.7	96.4	98.7	94.6	103.1	96.9	100.8	93.1	79.9	80.2	79.6	81.6	82.3	80.8	79.0	79.1	78.9	Muharraq	المحرق													
NA	NA	NA	NA	NA	NA	NA	NA	NA	NA	NA	NA	NA	NA	NA	NA	NA	NA	Sh. Salman	الشيخ سلمان													
103.5	96.1	111.6	123.1	114.7	132.3	100.8	93.5	108.8	98.9	94.6	103.5	101.5	100.0	103.2	98.5	93.9	103.5	National Bank of Bahrain - Arad	بنك البحرين الوطني - عراد													
112.8	111.6	113.9	115.4	111.1	125.0	112.7	111.7	113.7	103.7	100.0	107.5	92.3	66.7	150.0	104.1	101.7	106.6	National Bank of Bahrain - Dair	بنك البحرين الوطني - الدير													
73.6	78.2	69.2	82.4	86.8	78.4	70.6	75.4	65.9	79.2	81.5	77.0	88.4	95.6	81.8	76.1	76.9	75.3	Bank of Bahrain and Kuwait - Hidd	بنك البحرين والكويت - الحد													
182.7	191.6	175.1	178.4	173.7	182.7	186.9	211.2	168.1	164.3	177.8	152.8	160.0	159.3	160.6	168.6	198.1	145.7	Halat Bu Maher	حالة بوماهر													
90.9	93.7	88.3	86.3	89.6	83.3	99.8	101.9	98.0	86.5	87.0	85.9	80.8	80.9	80.7	97.5	99.2	96.1	Health Region II	المنطقة الصحية الثانية													
95.0	99.0	91.8	92.9	96.5	90.0	101.9	106.9	97.8	90.7	94.4	87.8	84.9	88.2	82.4	109.3	113.9	105.6	Naim	النعيم													
90.7	95.1	86.9	89.8	93.0	86.9	95.1	105.6	86.7	87.1	86.5	87.6	87.0	85.0	88.8	87.7	94.4	82.2	Ibn Sinna	ابن سينا													
82.9	87.2	79.1	76.8	84.2	69.9	95.7	93.9	97.0	82.9	84.6	81.4	75.5	77.9	73.3	98.3	100.0	97.0	Sh. Sabah Al Salem	الشيخ صباح السالم													
89.5	83.5	95.9	88.8	84.8	92.8	92.3	78.6	108.3	75.7	70.9	80.7	76.3	71.7	81.0	73.1	67.9	79.2	Al Hoorah	الحوارة													
103.9	111.6	96.7	90.9	104.8	78.3	105.5	112.4	98.9	99.8	102.5	97.2	90.9	95.2	87.0	100.8	103.4	98.4	Bilad Al Kadeem	بلاد القديم													
97.7	96.8	98.6	78.4	78.4	78.4	100.8	100.0	101.5	94.3	94.8	93.7	71.9	67.8	76.6	97.8	99.5	96.3	Health Region III	المنطقة الصحية الثالثة													
93.7	98.4	89.7	89.1	88.8	89.4	94.9	101.3	89.8	90.8	91.6	90.1	82.3	68.1	98.1	93.0	98.9	88.3	Yousif A.Rahman Engineer	يوسف عبدالرحمن إنجنير													
99.7	100.3	99.2	91.9	98.0	86.0	101.0	100.7	101.3	92.0	94.4	89.7	78.8	83.7	74.0	94.1	96.1	92.2	Isa Town	مدينة عيسى													
94.4	92.5	96.3	69.2	73.2	64.5	99.0	96.3	101.6	93.4	95.5	91.4	67.7	74.6	59.7	98.2	99.7	96.7	Jidhafs	جدحفص													
97.2	88.8	106.3	61.2	50.0	74.4	101.2	93.3	109.6	94.8	90.6	99.3	54.1	50.0	59.0	99.2	95.3	103.5	Sh. Jaber Al-Sabah	الشيخ جابر الصباح													
107.1	107.7	106.5	48.5	52.6	42.9	110.3	111.3	109.3	102.9	105.5	100.6	45.5	42.1	50.0	106.0	109.6	102.8	A'Ali	عالي													
81.1	82.4	79.9	76.9	74.4	79.3	82.6	85.3	80.1	81.6	85.0	78.3	80.2	82.0	78.5	82.1	86.1	78.3	Health Region IV	المنطقة الصحية الرابعة													
102.1	103.6	100.8	44.4	28.6	54.5	105.4	107.3	103.9	103.2	104.6	102.0	44.4	35.7	50.0	106.6	108.0	105.4	Sitra	سترة													
81.6	86.3	77.3	95.0	98.3	92.2	76.4	81.9	71.3	78.8	87.4	71.0	89.2	96.0	83.4	74.8	84.2	66.0	Hamad Kanoo	حمد كانو													
67.6	67.8	67.4	67.3	64.5	70.1	67.8	70.0	65.7	70.8	73.3	68.2	77.2	77.3	77.2	66.6	70.7	62.7	East Riffa	الرفاع الشرقي													
100.8	102.1	99.6	95.8	60.0	121.4	101.0	103.9	98.4	101.0	100.8	101.1	95.8	100.0	92.9	101.3	100.9	101.6	Ahmed Ali Kanoo	أحمد علي كانو													
84.7	74.0	100.0	128.6	100.0	157.1	76.1	69.8	85.7	75.3	72.0	80.0	50.0	42.9	57.1	80.3	76.7	85.7	Jaw & Asker Clinic	عيادة جو وعسكر													
89.5	91.2	87.8	61.4	59.5	63.3	92.5	94.9	90.4	88.5	90.5	86.6	61.4	63.7	59.0	91.5	93.7	89.5	Health Region V	المنطقة الصحية الخامسة													
88.0	93.9	82.9	39.1	51.4	30.8	92.1	97.0	87.8	86.8	90.5	83.5	52.9	71.4	40.4	89.6	91.9	87.6	Hamad Town	مدينة حمد													
87.0	88.0	86.1	64.3	73.5	55.6	88.8	89.2	88.4	87.5	93.5	82.1	57.1	61.8	52.8	89.9	96.0	84.4	Mohammad Jassim Kanoo	محمد جاسم كانو													
94.8	98.2	91.7	48.2	38.5	56.7	97.8	101.9	94.0	94.3	96.4	92.3	46.4	34.6	56.7	97.4	100.2	94.7	Kuwait	الكويت													
92.9	79.2	106.3	73.3	66.7	83.3	100.9	86.0	113.1	96.2	88.3	103.8	88.9	81.5	100.0	99.1	92.0	104.9	Zallaq	الزلاق													
86.7	87.1	86.2	57.9	40.0	77.8	89.5	92.0	87.0	85.8	85.5	86.2	39.5	32.5	47.2	90.4	91.0	89.8	Budaiya	البديع													
92.9	88.0	97.7	85.7	77.4	97.4	96.9	95.8	97.8	83.0	77.6	88.3	86.8	88.7	84.2	80.9	69.4	90.0	Budaiya Coastal Clinic	عيادة البديع الساحلية													
90.5	91.8	89.4	84.1	84.4	83.9	92.8	94.5	91.3	87.6	89.3	86.0	80.0	80.5	79.4	90.3	92.5	88.3	HC Coverage	معدلات التغطية بالمراكز الصحية													
9.5	9.7	9.3	12.7	12.9	12.5	8.3	8.5	8.1	9.9	9.9	9.9	13.6	13.8	13.3	8.6	8.4	8.7	Other Governmental Health Facilities & Private Vaccine Coverage	معدلات التغطية بالمؤسسات الصحية الحكومية الأخرى والعيادات الخاصة													
100.0	101.5	98.6	96.8	97.3	96.4	101.1	103.0	99.4	97.5	99.2	95.9	93.5	94.3	92.7	98.9	100.9	97.0	Total	الجملة													

- for more information refer to conventions used in the report.

- للمزيد من المعلومات انظر الاصطلاحات المستخدمة في بداية الفصل .

جدول 04 Table 04
نسبة التغطية بالتطعيمات الروتينية للأطفال (1 - 5 سنوات) والحوامل حسب المواليد الأحياء المسجلين في المراكز الصحية والجنسية والنوع 2016
Routine childhood Immunization Coverage Among Children (1 - 5 Years) and Pregnant Women by Registered Live Births at Health Centers and Nationality and Sex 2016

الجرعة الثانية من لقاح الحصبة والحصبة الألمانية والتكاف 2nd dose of Mumps, Measles, Rubella (MMR2)									الجرعة الأولى من لقاح الحصبة والحصبة الألمانية والتكاف 1st dose of Mumps, Measles, Rubella (MMR1)									المركز الصحي Health Center		
Total			Non-Bah.			Bah.			Total			Non-Bah.			Bah.					
الجملة	أنثى	ذكر	الجملة	أنثى	ذكر	الجملة	أنثى	ذكر	الجملة	أنثى	ذكر	الجملة	أنثى	ذكر	الجملة	أنثى	ذكر			
T	F	M	T	F	M	T	F	M	T	F	M	T	F	M	T	F	M			
87.9	87.1	88.6	96.2	92.4	99.7	84.6	85.1	84.2	96.2	97.3	95.1	102.7	98.8	106.4	93.5	96.7	90.4	Health Region I	المنطقة الصحية الأولى	
73.1	75.0	71.0	79.4	86.3	72.3	70.2	69.9	70.5	99.7	98.8	100.7	97.7	92.1	103.6	100.8	102.3	99.2	Muharraq	المحررق	
NA	NA	NA	NA	NA	NA	NA	NA	NA	NA	NA	NA	NA	NA	NA	NA	NA	NA	NA	Sh.Salman	الشيخ سلمان
104.1	108.9	99.6	120.3	74.2	171.4	102.1	113.7	91.6	86.0	97.8	73.3	115.4	108.8	122.6	82.0	96.3	66.5	National Bank of Bahrain - Arad	بنك البحرين الوطني - عراد	
95.1	97.5	92.5	54.5	100.0	37.5	96.3	97.4	95.0	112.2	114.8	109.6	76.9	33.3	175.0	113.5	118.9	108.2	National Bank of Bahrain - Dair	بنك البحرين الوطني - الذير	
84.5	81.3	87.5	96.1	92.4	99.3	80.5	77.6	83.3	80.7	76.8	84.5	96.1	90.4	101.4	75.4	72.3	78.5	Bank of Bahrain and Kuwait - Hidd	بنك البحرين والكويت - الحد	
169.3	154.5	184.5	172.4	157.7	185.5	166.2	151.7	183.3	187.6	194.2	181.9	182.4	180.5	184.3	192.7	209.3	179.7	Halat Bu Maher	حالة بوماهر	
95.0	96.3	93.8	99.1	101.2	97.1	88.4	88.2	88.5	106.4	108.9	104.2	105.0	108.6	101.8	109.1	109.5	108.7	Health Region II	المنطقة الصحية الثانية	
102.8	102.4	103.1	104.9	107.4	102.9	97.6	91.2	103.7	105.6	110.0	102.1	102.1	108.3	97.2	116.8	115.3	118.0	Naim	النعيم	
88.8	89.6	88.0	92.7	94.1	91.3	71.6	68.9	74.0	112.4	120.6	105.2	114.8	123.5	106.8	101.2	105.6	97.8	Ibn Sinna	ابن سينا	
84.4	89.3	79.6	88.7	90.3	86.9	77.2	87.4	68.4	100.8	105.8	96.4	98.1	106.0	90.8	106.4	105.3	107.1	Sh.Sabah Al Salem	الشيخ صباح السالم	
112.1	116.7	107.9	117.6	122.7	113.0	92.2	94.3	90.3	105.0	91.3	119.3	108.9	98.0	120.0	90.4	67.9	116.7	Al Hooraa	الحوارة	
93.0	88.2	97.9	72.4	75.9	69.0	95.7	89.8	101.9	115.1	123.2	107.5	115.9	114.3	117.4	115.0	124.3	106.3	Bilad Al Kadeem	بلاد الكديم	
97.2	96.2	98.2	106.6	94.0	120.2	95.9	96.5	95.3	100.8	99.6	101.9	90.9	89.4	92.6	102.4	101.4	103.3	Health Region III	المنطقة الصحية الثالثة	
97.3	92.7	101.9	112.7	95.8	131.5	93.5	91.9	95.1	102.1	108.6	96.5	103.6	100.0	107.7	101.7	111.2	94.0	Yousif A.Rahman Engineer	يوسف عبدالرحمن إنجنير	
95.8	93.7	97.9	119.2	105.6	135.6	92.3	91.8	92.8	104.3	103.1	105.6	115.2	124.5	106.0	102.6	99.7	105.5	Isa Town	مدينة عيسى	
96.0	98.6	93.7	101.7	84.2	118.0	95.1	100.8	90.1	97.0	91.7	102.1	72.2	63.4	82.3	101.5	97.5	105.4	Jidhafs	جدحفص	
94.8	96.6	93.0	64.4	71.1	57.1	97.5	99.0	96.1	101.9	94.4	109.9	64.7	69.6	59.0	105.9	97.3	115.2	Sh. Jaber Al-Sabah	الشيخ جابر الصباح	
103.7	101.6	105.6	141.4	131.3	153.8	101.9	100.0	103.7	98.5	99.7	97.3	75.8	78.9	71.4	99.7	101.0	98.4	A'Ali	عالي	
72.0	72.0	72.0	72.1	74.0	70.2	72.0	71.4	72.6	87.5	91.9	83.4	90.5	95.2	86.0	90.7	82.4	Health Region IV	المنطقة الصحية الرابعة		
102.1	104.5	99.7	119.2	109.1	126.7	101.4	104.3	98.5	104.5	113.2	97.2	91.7	107.1	81.8	105.3	113.5	98.2	Sitra	سترة	
58.1	58.0	58.3	59.5	62.4	56.4	57.6	56.1	59.1	81.9	87.7	76.6	95.5	111.4	82.0	76.6	79.0	74.4	Hamad Kanoo	حمد كانو	
64.6	61.7	67.4	79.2	80.0	78.5	57.5	53.2	61.8	79.2	79.6	78.7	83.3	80.1	86.6	76.5	79.4	73.8	East Riffa	الرفاع الشرقي	
101.5	107.0	95.8	108.0	120.0	90.0	101.2	106.2	96.0	109.6	122.2	98.1	195.8	300.0	121.4	105.2	114.4	96.8	Ahmed Ali Kanoo	أحمد علي كانو	
NA	NA	NA	NA	NA	NA	NA	NA	NA	92.9	94.0	91.4	135.7	157.1	114.3	84.5	83.7	85.7	Jaw & Asker Clinic	عيادة جو وعسكر	
91.8	91.3	92.3	64.8	64.1	65.5	94.6	94.1	95.0	89.7	90.3	89.2	68.0	68.4	67.6	92.1	92.8	91.5	Health Region V	المنطقة الصحية الخامسة	
81.0	76.9	85.1	51.2	47.6	55.0	83.1	79.1	87.2	91.5	94.3	89.0	47.1	51.4	44.2	95.2	97.4	93.3	Hamad Town	مدينة حمد	
92.4	92.7	92.1	65.7	83.9	51.3	94.7	93.4	95.9	82.0	81.1	82.9	64.3	55.9	72.2	83.4	83.1	83.7	Mohammad Jassim Kanoo	محمد جاسم كانو	
97.4	98.9	95.8	71.1	52.4	94.1	98.5	101.1	95.9	96.0	102.3	90.3	51.8	69.2	36.7	98.9	104.3	93.8	Kuwait	الكويت	
88.7	81.3	96.1	92.3	53.8	130.8	88.0	87.1	88.9	95.5	92.2	98.7	64.4	63.0	66.7	108.1	108.0	108.2	Zallaq	الزلاق	
102.4	103.5	101.4	37.5	33.3	41.2	111.0	112.3	109.8	90.2	85.5	94.8	64.5	52.5	77.8	92.7	88.9	96.4	Budaiya	البيديع	
89.7	96.2	82.9	97.6	104.3	89.2	85.9	91.7	80.2	83.0	79.2	86.7	105.5	101.9	110.5	70.4	62.5	76.7	Budaiya Coastal Clinic	عيادة البيديع الساحلية	
87.9	87.6	88.3	90.5	89.5	91.5	87.1	86.9	87.2	95.1	96.6	93.8	96.6	97.7	95.5	94.6	96.1	93.1	HC Coverage	معدلات التغطية بالمراكز الصحية	
11.0	10.7	11.3	17.3	17.0	17.5	8.8	8.5	9.1	4.9	5.0	4.8	7.6	8.1	7.1	3.9	3.8	4.0	Other Governmental Health Facilities & Private Vaccine Coverage	معدلات التغطية بالمؤسسات الصحية الحكومية الأخرى والعيادات الخاصة	
98.9	98.3	99.6	107.8	106.6	109	95.9	95.5	96.3	100	109	107	104	106	102.7	98	100	97	Total	الجملة	

- for more information refer to conventions used in the report.

- للمزيد من المعلومات انظر الاصطلاحات المستخدمة في بداية الفصل .

(Cont'd) Table 04 جدول (تابع)

نسبة التغطية بالتطعيمات الروتينية للأطفال (1 - 5 سنوات) والحوامل حسب الموالي الأحياء المسجلين في المراكز الصحية والجنسية والنوع 2016

Routine childhood Immunization Coverage Among Children (1 - 5 Years) and Pregnant Women by Registered Live Births at Health Centers and Nationality and Sex 2016

لقاح التهاب السحايا Meningococcal vaccine									الجرعة الثانية من لقاح التهاب الكبد الوبائي فئة أ 2nd dose of Hepatitis A (HAV2)									المركز الصحي Health Center		
Total			الجملة			Non-Bah.			غير بحريني			Bah.			بحريني					
الجملة	أنثى	ذكر	الجملة	أنثى	ذكر	الجملة	أنثى	ذكر	الجملة	أنثى	ذكر	الجملة	أنثى	ذكر	الجملة	أنثى	ذكر			
T	F	M	T	F	M	T	F	M	T	F	M	T	F	M	T	F	M			
106.8	109.1	104.6	134.8	142.5	128.0	95.6	96.4	94.7	106.3	108.1	104.6	134.8	143.4	127.2	94.8	94.6	95.0	Health Region I	المنطقة الصحية الأولى	
107.6	112.5	103.3	127.3	136.5	119.1	96.9	99.4	94.7	105.9	109.9	102.3	125.3	135.9	115.8	95.3	95.7	94.9	Muharraq	المحرق	
NA	NA	NA	NA	NA	NA	NA	NA	NA	NA	NA	NA	NA	NA	NA	NA	NA	NA	Sh.Salman	الشيخ سلمان	
116.3	121.6	110.9	216.3	255.6	188.0	106.8	111.2	102.3	117.1	122.4	111.7	227.9	266.7	200.0	106.6	111.2	101.8	National Bank of Bahrain - Arad	بنك البحرين الوطني - عراد	
106.0	100.5	111.3	142.9	166.7	125.0	105.3	99.5	111.0	106.5	102.0	110.8	128.6	200.0	75.0	106.1	100.5	111.5	National Bank of Bahrain - Dair	بنك البحرين الوطني - دير	
95.7	94.6	96.8	125.4	125.2	125.6	85.4	84.9	86.0	91.1	89.8	92.4	117.9	122.5	114.0	81.8	79.5	84.3	Bank of Bahrain and Kuwait - Hidd	بنك البحرين والكويت - الحد	
194.3	190.6	198.1	225.0	219.3	231.0	165.2	163.4	167.2	200.9	194.6	207.5	233.3	223.7	243.4	170.3	166.9	173.7	Halat Bu Maher	حالة بوماهر	
117.5	120.5	114.7	133.9	136.0	131.8	91.8	95.7	88.2	110.8	112.4	109.2	123.1	122.7	123.4	91.3	95.9	87.1	Health Region II	المنطقة الصحية الثانية	
130.5	134.1	126.9	147.5	150.4	144.4	92.2	92.3	92.1	120.3	121.0	119.7	133.4	132.8	134.0	90.9	90.4	91.3	Naim	النعيم	
137.1	144.0	131.1	147.2	155.4	140.4	99.0	106.0	91.7	127.9	133.9	122.7	135.8	142.3	130.5	98.0	106.0	89.6	Ibn Sinna	ابن سينا	
101.4	104.5	98.4	107.9	111.1	105.0	89.9	94.0	85.4	98.6	99.2	98.1	103.4	101.7	105.0	90.2	95.1	84.8	Sh.Sabah Al Salem	الشيخ صباح السالم	
136.4	137.2	135.7	147.9	145.5	150.2	97.6	105.5	91.3	122.9	125.6	120.4	131.0	130.3	131.8	95.2	107.3	85.5	Al Hoorah	الحوارة	
89.4	90.8	88.0	82.5	66.7	115.4	90.0	93.9	86.5	89.8	90.8	88.8	87.5	66.7	130.8	90.0	93.9	86.5	Bilad Al Kadeem	بلاد القديم	
100.7	100.4	100.9	126.9	123.9	129.5	97.2	97.3	97.0	101.8	101.0	102.5	125.4	122.4	128.1	98.6	98.1	99.1	Health Region III	المنطقة الصحية الثالثة	
105.4	104.9	105.8	134.7	135.7	133.9	99.0	98.5	99.4	104.4	104.4	104.4	132.9	132.7	133.0	98.2	98.5	97.8	Yousif A.Rahman Engineer	يوسف عبدالرحمن إنجنير	
100.1	103.0	97.4	132.5	130.9	133.9	94.8	98.5	91.4	99.6	99.7	99.5	115.8	103.6	127.1	97.0	99.1	95.0	Isa Town	مدينة عيسى	
98.6	95.3	101.7	137.5	120.4	156.0	93.7	91.9	95.3	102.7	101.1	104.2	158.7	150.0	168.0	95.6	94.4	96.7	Jidhafs	جذحفص	
94.9	94.7	95.0	90.1	103.3	80.5	95.3	94.1	96.5	101.1	99.3	102.9	98.6	123.3	80.5	101.4	97.5	105.2	Sh. Jaber Al-Sabah	الشيخ جابر الصباح	
103.1	103.9	102.5	102.9	83.3	125.0	103.2	105.0	101.6	99.6	98.5	100.5	64.7	38.9	93.8	101.3	101.9	100.8	A'Ali	عالي	
93.6	94.9	92.3	132.8	132.5	133.1	82.8	84.0	81.8	91.7	93.5	90.0	119.9	124.9	114.6	84.0	84.5	83.7	Health Region IV	المنطقة الصحية الرابعة	
104.2	102.9	105.6	192.3	183.3	200.0	100.9	100.0	101.7	104.7	102.6	106.7	192.3	191.7	192.9	101.3	99.4	103.2	Sitra	سitra	
95.5	103.2	88.2	152.4	157.4	146.4	77.1	82.9	72.0	101.2	106.2	96.6	150.1	158.5	140.4	85.4	86.5	84.4	Hamad Kanoo	حمد كانو	
83.1	79.7	86.2	114.8	111.3	118.2	68.2	64.2	71.7	73.5	73.5	73.5	92.9	95.3	90.5	64.4	62.8	65.8	East Riffa	الرفاع الشرقي	
108.8	109.2	108.2	200.0	200.0	200.0	105.6	106.0	105.0	108.4	109.9	106.7	226.3	230.0	222.2	104.3	105.7	102.7	Ahmed Ali Kanoo	أحمد علي كانو	
86.2	88.1	84.4	143.8	100.0	216.7	73.2	84.4	64.1	83.9	88.1	80.0	137.5	100.0	200.0	71.8	84.4	61.5	Jaw & Asker Clinic	عيادة جو وعسكر	
93.1	93.7	92.5	95.1	98.2	92.5	92.9	93.3	92.5	93.9	94.6	93.2	92.8	98.2	88.2	94.0	94.3	93.7	Health Region V	المنطقة الصحية الخامسة	
83.1	84.6	81.8	61.0	56.1	65.9	84.8	86.9	82.9	82.5	83.9	81.3	56.1	51.2	61.0	84.5	86.5	82.7	Hamad Town	مدينة حمد	
92.3	89.2	95.0	84.0	100.0	71.4	92.7	88.7	96.5	93.2	91.5	94.8	74.0	81.8	67.9	94.4	92.0	96.5	Mohammad Jassim Kanoo	محمد جاسم كانو	
97.3	99.1	95.6	97.0	125.0	81.0	97.3	98.4	96.3	97.7	98.0	97.4	106.1	158.3	76.2	97.3	96.3	98.4	Kuwait	الكويت	
126.1	129.5	123.3	158.3	216.7	138.9	119.1	120.0	118.2	125.4	121.3	128.8	183.3	233.3	166.7	112.7	109.1	116.4	Zallaq	الزلاق	
94.6	94.4	94.7	57.1	52.9	60.5	98.1	98.0	98.3	98.4	101.2	95.8	51.9	67.6	39.5	102.9	104.1	101.7	Budaiya	البيديع	
104.6	110.4	99.3	151.8	143.8	162.9	82.4	89.6	76.8	103.1	105.6	100.7	147.0	135.4	162.9	82.4	87.0	78.8	Budaiya Coastal Clinic	عيادة البيديع الساحلية	
101.1	102.3	99.9	129.8	132.2	127.6	91.9	92.8	91.1	99.9	100.9	99.0	122.7	125.4	120.2	92.7	93.0	92.3	HC Coverage	معدلات التغطية بالمراكز الصحية	
0.0	0.0	0.0	0.0	0.0	0.0	0.0	0.0	0.0	0.1	0.1	0.1	0.2	0.2	0.2	0.0	0.0	0.0	Other Governmental Health Facilities & Private Vaccine Coverage	معدلات التغطية بالمؤسسات الصحية الحكومية الأخرى والعيادات الخاصة	
101.1	114.2	113.4	154.8	154.5	155.0	100.8	101.3	100.3	100.0	112.8	112.6	147.7	147.7	147.6	101.5	101.6	101.5	Total	الجملة	

- for more information refer to conventions used in the report.

- للمزيد من المعلومات انظر الاصطلاحات المستخدمة في بداية الفصل .

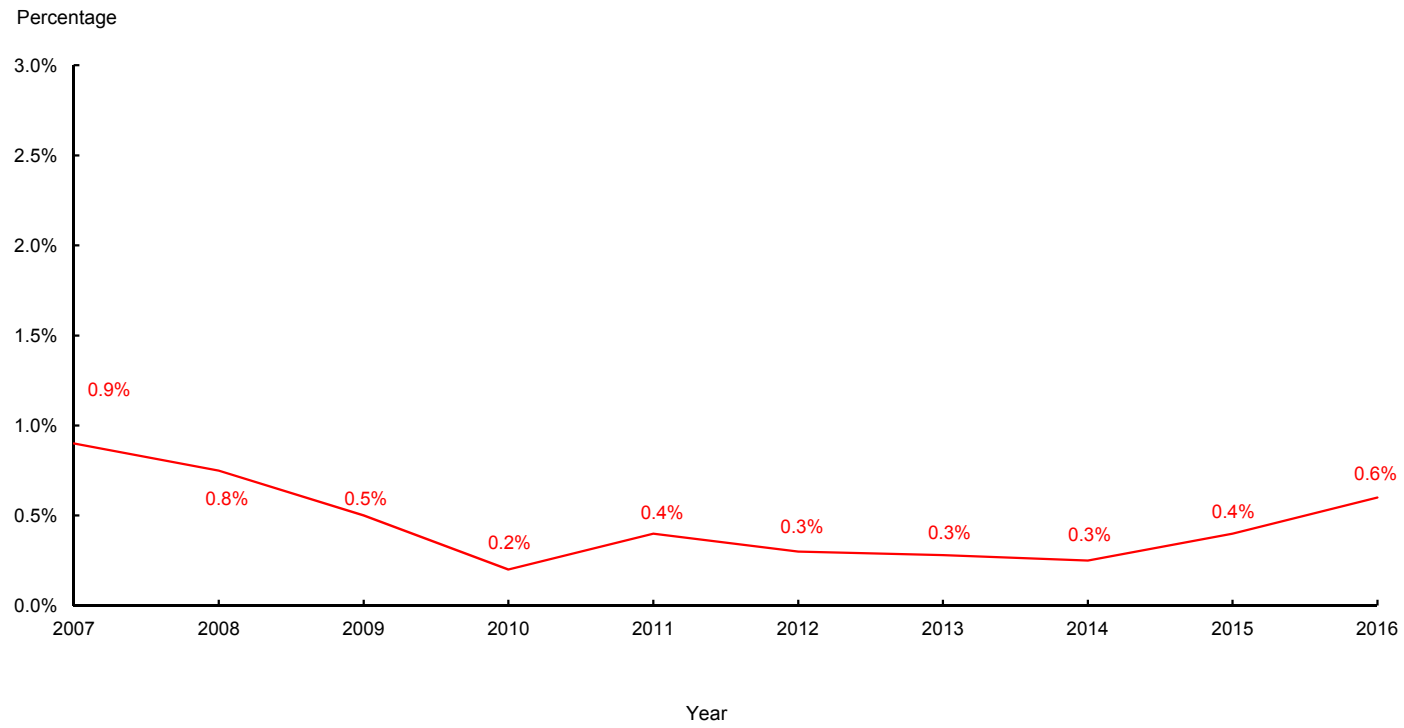
(Cont'd) Table 04 جدول (تابع)
 نسبة التغطية بالتطعيمات الروتينية للأطفال (1 - 5 سنوات) والحوامل حسب المواليد الأحياء المسجلين في المراكز الصحية والجنسية والنوع 2016
 Routine childhood Immunization Coverage Among Children (1 - 5 Years) and Pregnant Women by Registered Live Births at Health Centers and Nationality and Sex 2016

الجرعة الثانية من لقاح الجدري المائي 2nd dose of Varicella									الجرعة الأولى من لقاح الجدري المائي 1st dose of Varicella									المركز الصحي Health Center						
Total			الجملة			Non-Bah.			بحريني			Total			الجملة				Non-Bah.			بحريني		
الجملة	انثى	ذكر	الجملة	انثى	ذكر	الجملة	انثى	ذكر	الجملة	انثى	ذكر	الجملة	انثى	ذكر	الجملة	انثى	ذكر		الجملة	انثى	ذكر			
T	F	M	T	F	M	T	F	M	T	F	M	T	F	M	T	F	M	T	F	M				
64.3	64.5	64.1	73.2	73.8	72.7	61.3	61.4	61.2	82.2	80.7	83.6	88.8	87.7	89.8	79.6	78.1	81.2	Health Region I			المنطقة الصحية الأولى			
55.3	56.5	54.2	61.7	69.7	54.4	52.5	50.8	54.1	67.3	64.5	70.4	73.5	68.0	79.1	64.6	62.9	66.3	المحرق			Muharraq			
NA	NA	NA	NA	NA	NA	NA	NA	NA	NA	NA	NA	NA	NA	NA	NA	NA	NA	الشيخ سلمان			Sh.Salman			
73.9	73.3	74.5	84.8	136.4	59.1	73.1	70.0	76.0	88.2	88.4	88.1	106.8	90.3	125.0	86.0	88.1	84.0	بنك البحرين الوطني - عراد			National Bank of Bahrain - Arad			
62.4	71.2	53.6	30.0	33.3	25.0	63.3	72.5	54.2	100.5	102.0	98.9	63.6	33.3	75.0	101.6	103.1	100.0	بنك البحرين الوطني - النير			National Bank of Bahrain - Dair			
73.8	74.1	73.6	88.2	86.8	89.4	69.6	70.6	68.5	81.7	78.8	84.4	95.3	92.4	97.8	77.0	74.2	79.6	بنك البحرين والكويت - الحد			Bank of Bahrain and Kuwait - Hidd			
112.8	107.5	117.7	120.9	117.1	124.3	105.9	99.2	111.9	156.5	152.0	161.3	153.1	163.1	144.1	160.0	142.3	181.0	حالة بوماهر			Halat Bu Maher			
62.5	57.9	66.5	54.0	43.5	62.9	70.0	75.9	71.6	84.6	84.7	84.5	87.1	87.8	86.5	80.5	79.6	81.3	Health Region II			المنطقة الصحية الثانية			
83.3	82.7	83.9	80.0	78.1	81.7	90.0	92.0	88.3	92.2	91.9	92.5	94.3	96.1	92.8	87.1	82.4	91.7	النعيم			Naim			
59.2	55.5	62.3	59.2	54.3	63.4	59.0	59.2	58.9	84.6	85.1	84.1	86.9	86.8	87.0	74.7	77.8	72.0	ابن سينا			Ibn Sinna			
47.6	29.4	63.8	36.9	0.0	66.6	50.0	64.6	59.7	84.7	85.2	84.3	88.0	90.0	85.9	79.2	76.0	81.9	الشيخ صباح السالم			Sh.Sabah Al Salem			
44.6	53.2	38.0	42.7	49.1	37.4	50.8	68.1	39.7	76.9	74.5	79.1	78.5	73.3	78.7	71.3	60.4	80.6	الحررة			Al Hoora			
83.4	83.2	83.5	62.9	77.8	47.1	84.9	83.6	86.1	81.5	83.9	78.9	77.6	69.0	86.2	82.0	85.8	77.9	بلاد القديم			Bilad Al Kadeem			
78.8	77.5	80.1	82.5	94.1	73.9	78.4	75.9	81.0	90.4	88.6	92.2	89.4	89.5	89.3	90.6	88.5	92.6	Health Region III			المنطقة الصحية الثالثة			
80.0	85.6	74.9	88.3	101.3	79.6	78.3	83.0	73.7	85.7	84.5	86.9	93.4	90.0	97.2	83.8	83.1	84.6	يوسف عبدالرحمن إنجنير			Yousif A.Rahman Engineer			
89.2	85.8	92.4	98.9	122.2	82.7	87.8	81.7	94.0	92.5	91.1	93.9	107.1	111.1	102.2	90.3	87.8	92.8	مدينة عيسى			Isa Town			
73.0	68.0	78.0	83.5	82.1	85.0	72.1	66.7	77.4	86.0	85.2	86.8	80.5	71.9	88.5	86.8	87.2	86.5	جندحفص			Jidhafis			
82.9	78.9	87.1	38.3	57.7	23.5	86.3	80.2	93.0	99.0	93.6	104.3	74.0	84.2	62.9	101.2	94.5	107.8	الشيخ جابر الصباح			Sh. Jaber Al-Sabah			
68.5	67.1	69.9	84.6	83.3	85.7	67.8	66.5	69.2	91.0	90.6	91.4	72.4	87.5	53.8	91.9	90.8	92.9	عالي			A'Ali			
69.2	67.3	70.9	78.6	73.1	84.0	66.7	65.8	67.5	83.2	84.7	81.6	91.3	93.8	88.8	80.6	81.9	79.3	Health Region IV			المنطقة الصحية الرابعة			
84.5	84.2	84.8	82.6	58.3	109.1	84.6	85.1	84.1	106.2	108.0	104.4	123.1	136.4	113.3	105.6	107.1	104.0	سنرة			Sitra			
76.7	75.5	77.8	113.7	115.7	111.9	65.1	63.1	67.1	70.7	71.5	69.8	80.1	84.5	75.4	66.7	65.9	67.5	حمد كانو			Hamad Kanoo			
48.7	44.4	53.1	56.0	47.9	64.5	45.2	42.8	47.8	78.6	79.2	78.0	94.7	94.4	94.9	70.8	72.3	69.4	الرفاع الشرقي			East Riffa			
92.0	95.0	89.5	132.0	107.1	163.6	90.1	94.3	86.7	104.3	108.8	99.6	188.0	200.0	170.0	100.2	103.5	96.8	أحمد علي كانو			Ahmed Ali Kanoo			
62.0	78.9	46.3	38.9	50.0	33.3	68.9	84.4	51.7	84.5	97.7	70.7	72.7	80.0	66.7	88.7	103.0	72.4	عيادة جو وعسكر			Jaw & Asker Clinic			
79.0	79.0	78.9	57.8	50.9	65.7	80.7	81.6	79.9	88.2	88.4	88.1	70.9	72.7	69.0	90.0	90.0	90.0	Health Region V			المنطقة الصحية الخامسة			
71.4	74.0	68.9	41.2	36.2	47.4	73.8	77.6	70.3	78.1	77.9	78.4	43.9	38.1	50.0	80.6	80.8	80.4	مدينة حمد			Hamad Town			
83.7	82.6	84.7	44.7	68.2	24.0	86.1	83.4	88.7	81.1	79.5	82.5	52.9	54.8	51.3	83.5	81.5	85.4	محمد جاسم كانو			Mohammad Jassim Kanoo			
74.0	74.9	73.2	83.3	120.0	57.1	73.7	73.8	73.7	94.0	97.6	90.3	71.1	81.0	58.8	95.0	98.4	91.6	الكويت			Kuwait			
86.0	60.3	109.5	74.1	47.1	120.0	89.4	65.9	107.5	86.1	86.7	85.5	103.8	130.8	76.9	82.4	77.4	87.3	الزلاق			Zallaq			
86.7	86.6	86.8	43.5	33.3	53.1	90.1	90.8	89.4	103.3	100.7	105.7	57.3	53.3	60.8	109.4	106.7	111.9	البديع			Budaiya			
87.0	88.6	85.3	87.3	56.4	137.5	86.9	105.3	70.6	93.7	96.9	90.2	118.1	115.2	121.6	81.8	86.9	76.7	عيادة البديع الساحلية			Budaiya Coastal Clinic			
71.4	70.1	72.6	66.4	61.9	70.6	72.5	72.4	73.3	85.5	85.2	85.8	87.0	87.8	86.3	85.0	84.3	85.6	HC Coverage			معدلات التغطية بالمراكز الصحية			
8.2	8.2	8.1	20.2	21.4	19.1	4.7	4.6	4.8	12.2	11.8	12.5	20.8	20.4	21.3	9.3	9.0	9.5	Other Governmental Health Facilities & Private Vaccine Coverage			معدلات التغطية بالمؤسسات الصحية الحكومية الأخرى والعيادات الخاصة			
79.6	78.4	80.7	86.6	83.3	89.7	77.2	77.0	78.1	97.7	97.1	98.3	107.9	108.1	107.6	94.2	93.3	95.2	Total			الجملة			

- for more information refer to conventions used in the report.

- للمزيد من المعلومات انظر الاصطلاحات المستخدمة في بداية الفصل .

رسم بياني Figure 01
معدلات انتشار الدرن (الفحص الإيجابي أكثر من 10 mm) بين الأطفال عند دخول المدرسة (6 - 7 سنوات) 2007-2016
Positive Tuberculin Test Rates (more than 10mm) for Children at School Entry (6-7 years) 2007-2016



جدول 05A Table
عدد مرضى الأمراض الأربعة الرئيسية غير السارية المسجلين بالرعاية الصحية الأولية حسب التشخيص والجنسية والفئة العمرية للفترة من 2013 إلى 2016
Number Patients of Four Main Non Communicable Diseases at PHC By Diagnosis, Nationality & Age Groups from 2013 to 2016

Age Groups		فئات العمر							الجنسية	التشخيص
الجملة	70 +	60-69	50-59	40-49	30-39	20-29	10-19	0-9	Nationality	Diagnosis
92,946	13,492	18,397	21,474	13,067	10,486	9,132	4,260	2,638	Bahraini بحريني	أمراض القلب والأوعية الدموية
40,059	940	4,564	11,864	12,428	7,060	2,284	397	522	Non- Bahraini غير بحريني	Cardiovascular disease
133,005	14,432	22,961	33,338	25,495	17,546	11,416	4,657	3,160	Total جملة	
487	81	94	130	84	44	26	21	7	Bahraini بحريني	الامراض السرطانية
87	13	5	21	21	14	5	7	1	Non- Bahraini غير بحريني	Cancer
574	94	99	151	105	58	31	28	8	Total جملة	
52,806	9,336	14,957	16,351	7,130	2,962	1,244	627	199	Bahraini بحريني	داء السكري
25,044	661	3,418	8,695	8,383	3,467	325	66	29	Non- Bahraini غير بحريني	Diabetes
77,850	9,997	18,375	25,046	15,513	6,429	1,569	693	228	Total جملة	
54,029	2,637	3,730	6,044	6,889	8,874	9,426	7,259	9,170	Bahraini بحريني	الأمراض المزمنة بالجهاز التنفسي
21,811	187	684	2,457	5,121	7,207	2,883	1,108	2,164	Non- Bahraini غير بحريني	Chronic Respiratory Disease
75,840	2,824	4,414	8,501	12,010	16,081	12,309	8,367	11,334	Total جملة	

Note: The patient may has more than one Non Communicable Disease.

ملاحظة: قد يكون المريض مصاب بأكثر من مرض مزمن .

جدول 05B Table
جملة مرضى الأمراض الأربعة الرئيسية غير السارية المسجلين بالرعاية الصحية الأولية حسب التشخيص والجنسية والفئة العمرية للفترة من 2013 إلى 2016
Total Patients of Four Main Non Communicable Diseases at PHC By Diagnosis, Nationality & Age Groups from 2013 to 2016

150,119	15,260	22,820	29,956	21,246	19,371	18,127	11,649	11,690	Bahraini بحريني	جملة الامراض الاربعة الرئيسية
70,987	1,205	5,777	16,852	21,367	16,274	5,309	1,538	2,665	Non- Bahraini غير بحريني	Total Core 4 Main NCDs
221,106	16,465	28,597	46,808	42,613	35,645	23,436	13,187	14,355	Total جملة	

Total: The Patient is registered once even if he or she has multiple diseases.

الجملة: تم تسجيل المريض مرة واحدة حتى وإن كان مصاب بأكثر من مرض .

جدول 06 Table
عدد زيارات الأمراض غير السارية المسجلة في المراكز الصحية حسب الجنسية والنوع للفترة من 2013 إلى 2016*
Number of Four Main Non Communicable Diseases Visits at the Health Centers by Nationality and Sex from 2013 to 2016*

Health Region / Health Center	الجملة			Non-Bahraini	غير بحريني		Bahraini			المنطقة الصحية / المركز الصحي
	الجملة Total	أنثى Female	ذكر Male		الجملة Total	أنثى Female	ذكر Male	الجملة Total	أنثى Female	
Health Region I	182,486	92,358	90,128	39,303	15,505	5,863	143,183	76,853	66,330	المنطقة الصحية الأولى
Muharraq	37,066	16,118	20,948	9,476	3,613	5,863	27,590	12,505	15,085	المحرق
Sh.Salman	25,174	12,663	12,511	7,283	2,436	4,847	17,891	10,227	7,664	الشيخ سلمان
National Bank of Bahrain - Arad	38,655	20,767	17,888	5,598	2,860	2,738	33,057	17,907	15,150	بنك البحرين الوطني - عراد
National Bank of Bahrain - Dair	25,715	15,663	10,052	1,116	456	660	24,599	15,207	9,392	بنك البحرين الوطني - الدير
Bank of Bahrain and Kuwait - Hidd	37,201	19,231	17,970	8,058	3,921	4,137	29,143	15,310	13,833	بنك البحرين والكويت - الحد
Halat Bu Maher	18,675	7,916	10,759	7,772	2,219	5,553	10,903	5,697	5,206	حالة بوماهر
Health Region II	203,267	81,058	122,209	106,478	26,874	79,604	96,789	54,184	42,605	المنطقة الصحية الثانية
Naim	55,538	19,843	35,695	31,978	7,112	24,866	23,560	12,731	10,829	النعيم
Ibn Sinna	22,194	10,326	11,868	13,046	4,624	8,422	9,148	5,702	3,446	ابن سينا
Sh.Sabah Al Salem	48,496	23,115	25,381	22,428	8,466	13,962	26,068	14,649	11,419	الشيخ صباح السالم
Hooraa	22,256	8,657	13,599	13,499	4,602	8,897	8,757	4,055	4,702	الحورة
Bilad Al Kadeem	32,804	18,417	14,387	3,692	1,420	2,272	29,112	16,997	12,115	بلاد القديم
Al Razi (Workers H.C.)	21,979	700	21,279	21,835	650	21,185	144	50	94	الرازي (علاج العمال)
Health Region III	208,536	113,009	95,527	28,929	10,536	18,393	179,607	102,473	77,134	المنطقة الصحية الثالثة
Yousif A. Rahman Engineer	85,736	45,898	39,838	15,084	5,192	9,892	70,652	40,706	29,946	يوسف عبد الرحمن إنجنيير
Isa Town	34,343	17,683	16,660	4,248	1,924	2,324	30,095	15,759	14,336	مدينة عيسى
Jidhafs	33,474	19,060	14,414	3,307	1,064	2,243	30,167	17,996	12,171	جدحفص
Sh. Jaber Al Sabah	23,879	14,137	9,742	2,882	1,200	1,682	20,997	12,937	8,060	الشيخ جابر الصباح
A' Ali	31,104	16,231	14,873	3,408	1,156	2,252	27,696	15,075	12,621	عالي
Health Region IV	155,549	77,243	78,306	44,736	14,849	29,887	110,813	62,394	48,419	المنطقة الصحية الرابعة
Sitra	25,761	14,756	11,005	2,467	584	1,883	23,294	14,172	9,122	سفرة
Hamad Kanoo	44,880	22,718	22,162	16,605	6,784	9,821	28,275	15,934	12,341	حمد كانو
East Riffa	50,113	24,445	25,668	15,062	6,358	8,704	35,051	18,087	16,964	الرفاع الشرقي
Ahmed Ali Kanoo	29,878	12,942	16,936	9,249	614	8,635	20,629	12,328	8,301	أحمد علي كانو
Jaw & Asker Clinic	4,917	2,382	2,535	1,353	509	844	3,564	1,873	1,691	عيادة جو وعسكر
Health Region V	178,153	98,009	80,144	20,739	9,112	11,627	157,414	88,897	68,517	المنطقة الصحية الخامسة
Hamad Town	46,168	26,668	19,500	3,511	2,209	1,302	42,657	24,459	18,198	مدينة حمد
Mohammad Jassim Kanoo	35,087	19,616	15,471	1,762	1,174	588	33,325	18,442	14,883	محمد جاسم كانو
Budayia	44,968	24,653	20,315	5,205	2,646	2,559	39,763	22,007	17,756	البديع
Kuwait	31,429	17,271	14,158	3,053	762	2,291	28,376	16,509	11,867	الكويت
Zallaq	7,427	3,269	4,158	2,705	693	2,012	4,722	2,576	2,146	الزلاق
Budaiya Coastal Clinic	13,074	6,532	6,542	4,503	1,628	2,875	8,571	4,904	3,667	عيادة البديع الساحلية
Total	927,991	461,677	466,314	240,185	76,876	145,374	687,806	384,801	303,005	الجملة

* Four Main Non Communicable Diseases: Diabetes, Cancer, CVD, Chronic Respiratory Disease

* الأمراض الأربعة الرئيسية غير السارية: داء السكري، السرطان، أمراض القلب والأوعية الدموية، الأمراض التنفسية المزمنة

Note: The patient may has more than one Non Communicable Disease.

ملاحظة: قد يكون المريض مصاب بأكثر من مرض مزمن .

جدول 07 Table 07
عدد الحالات المستجدة من الأمراض المعدية المبلغ عنها 2012 - 2016
Incidences of Notifiable Communicable Diseases 2012 - 2016

	Disease	2016	2015	2014	2013	2012	المرض	ICD-10 Code
I M M U N I Z A B L E D I S E A S E S	Cholera	-	-	-	-	-	الكوليرا	A00
	Typhoid fever	10	11	3	9	15	الحمى التيفية	A01.0
	Pulmonary TB *	97	129	145	152	153	التدرن الرئوي *	A15-A16
	Non-pulmonary TB *	56	79	83	61	81	التدرن لا رئوي *	A17-A19
	Diphtheria	-	-	-	-	-	الخنثاق (المفتيريا)	A36
	Whooping cough	-	-	-	-	3	الشاهوق (السعال الديكي)	A37
	Neonatal tetanus	-	-	-	-	-	الكزاز الوليدي (حديثي الولادة)	A33
	Non-neonatal tetanus	-	-	-	-	-	الكزاز الغير وليدي	A34-A35
	Meningococcal meningitis	-	-	-	-	-	العدوى بالمكورات السحائية	A39.0
	Haemophilus Influenzae (b) meningitis	-	-	-	-	-	التهاب السحائي البكتيري المتسبب من هيروفيلس انفلونزا (المستديمة النزلية ب)	G00.0
	Poliomyelitis	-	-	-	-	-	شلل الأطفال	A80
	Measles**	15	-	46	1	6	الحصبة **	B05
	Mumps	23	36	21	59	29	النكاف (أبو كعب)	B26
	Rubella	1	1	7	2	4	الحصبة الألمانية	B06
	Chickenpox	756	1,741	3,039	3,816	4,186	الحماق (الجديري)	B01
	Influenza	7,973	11,304	21,111	35,989	19,544	النزلة الوافدة (الأنفلونزا)	J10-J11
	Yellow Fever	-	-	-	-	-	الحمى الصفراء	P58-P59
Viral hepatitis	-	-	-	-	-	التهاب الكبد الوبائي	B15-B19	
	A	27	29	37	59	62	أ	
	B	19	15	8	7	18	ب	
	C	4	5	-	1	6	ج	
	E	16	16	50	15	56	ي	
N O N D I S E A S E S	Other meningitis	52	36	66	62	37	التهاب السحايا الأخرى	G02-G03
	Paratyphoid fever	1	-	-	3	3	الحمى نظيرة التيفية	A01.1
	Other salmonella infection	300	336	331	277	288	عدوى السلمونيلة الأخرى	A02
	Acute Flaccid Paralysis	14	19	16	12	19	الشلل الرخو الحاد	G82.0
	Shigellosis	14	36	18	39	35	داء الشيغللات	A03
	Food poisoning	546	191	344	171	339	تسمم غذائي	A05
	Amoebiasis	61	68	53	55	30	داء الأميبات	A06
	Malaria (p.falciparum)	5	4	13	13	11	البرداء المنجلية	B50
	Malaria (p.vivax)	90	77	87	166	217	البرداء النشيطة	B51
	Malaria (mixed)	1	1	-	3	1	البرداء المتعددة	B52
	Malaria (p.malaria)	10	5	-	-	3	البرداء الوبالية	B53
	Syphilis	221	241	188	221	147	الزهرى (السفلس)	A50-A54
	Gonococcal infection	451	341	397	426	445	السيلان (خمج بالمكورات البنية)	A55
	Streptococcal sore throat	4,981	5,231	5,405	5,080	5,573	التهاب الحلق العفدي	A41
	Leprosy	4	6	4	1	2	الجذام	A31
	HIV (Human Immunodeficiency Virus)	100	104	65	99	90	عوز المناعة البشري	B20-B25
	Other and unspecified predominantly sexually transmitted diseases not elsewhere classified	108	91	185	214	104	أمراض أخرى وغير محددة تنتقل في غالبيتها عن طريق الجنس لم تصنف في مكان آخر	A63-A64

* Bahraini & Non-Bahraini were included, non-Bahraini repatriated after receiving the required treatment according to national policy.

** Increases of measles cases due to outbreak, but all are imported or related cases.

** Measles: all are imported cases.

* يتضمن البحرينيين والأجانب ، الأجانب يتم ترحيلهم بعد تلقيهم العلاج المناسب طبقاً للتدابير الوطنية .

** الزيادة في حالات الحصبة ناتجة عن وباء الحصبة للحالات المستوردة او ذات العلاقة .

** الحصبة : جميع الحالات مستوردة .

جدول 08 Table 08
معدلات الحالات المستجدة لكل 100,000 من السكان من الأمراض المعدية المبلغ عنها 2012 - 2016
Incidence Rates Per 100,000 Population of Notifiable Communicable Diseases 2012 - 2016

Disease	نسبة التغيير %Change 2012-2013	2016	2015	2014	2013	2012	المرض	رمز التصنيف
								ICD-10 Code
I M M U N I Z A B L E D I S E A S E S	Cholera	-	-	-	-	-	الكوليرا	A00
	Typhoid fever	-12.5	0.7	0.8	0.2	0.7	الحمى التيفية	A01.0
	Pulmonary TB *	-27.6	6.8	9.4	11.0	12.1	التدرن الرئوي *	A15-A16
	Non-pulmonary TB *	-31.8	3.9	5.8	6.3	4.9	التدرن لا رئوي *	A17-A19
	Diphtheria	-	-	-	-	-	الخناق (الدفتيريا)	A36
	Whooping cough	-	-	-	-	-	الشاهوق (السعال الديكي)	A37
	Neonatal tetanus	-	-	-	-	-	الكزاز الوليدي (حديثي الولادة)	A33
	Non-neonatal tetanus	-	-	-	-	-	الكزاز الغير وليدي	A34-A35
	Meningococcal meningitis	-	-	-	-	-	العدوى بالمكورات السحائية	A39.0
	Haemophilus Influenzae (b) meningitis	-	-	-	-	-	التهاب السحائي البكتيري المتسبب من هيوفيلس انفلونزا (المستديمة النزلية ب)	G00.0
	Poliomyelitis	-	-	-	-	-	شلل الأطفال	A80
	Measles**	-100.0	1.1	-	3.5	0.1	الحصبة **	B05
	Mumps	-38.5	1.6	2.6	1.6	4.7	النكاف (أبو كعب)	B26
	Rubella	-3.8	0.1	0.1	0.5	0.2	الحصبة الألمانية	B06
	Chickenpox	-58.2	53.1	127.1	231.2	304.5	الحماق (الجديري)	B01
Influenza	-32.1	560.0	824.9	1,605.9	2,871.8	النزلة الوافدة (الأنفلونزا)	J10-J11	
Yellow Fever (Jaundice)	-	-	-	-	-	الحمى الصفراء (اليرقان)	P58-P59	
Viral hepatitis	-	-	-	-	-	التهاب الكبد الوبائي	B15-B19	
	A	-10.4	1.9	2.1	2.8	4.7	أ	
	B	21.9	1.3	1.1	0.6	0.6	ب	
	C	-	0.3	-	-	0.1	ج	
	E	-3.8	1.1	1.2	3.8	1.2	ي	
N O N - D I S E A S E S	Other meningitis	39.0	3.7	2.6	5.0	4.9	التهاب السحايا الأخرى	G02-G03
	Paratyphoid fever	-	0.1	-	-	0.2	الحمى نظيرة التيفية	A01.1
	Other salmonella infection	-14.1	21.1	24.5	25.2	22.1	عدوى السلمونية الأخرى	A02
	Acute Flaccid Paralysis	-29.1	1.0	1.4	1.2	1.0	الشلل الرخو الحاد	G82.0
	Shigellosis	-62.6	1.0	2.6	1.4	3.1	داء الشيغللات	A03
	Food poisoning	175.1	38.4	13.9	26.2	13.6	تسمم غذائي	A05
	Amoebiasis	-13.7	4.3	5.0	4.0	4.4	داء الأميبات	A06
	Malaria (P.falciparum)	20.3	0.4	0.3	1.0	1.0	البرداء المنجلية	B50
	Malaria (P.vivax)	12.5	6.3	5.6	6.6	13.2	البرداء النشيطة	B51
	Malaria Mixed	-3.8	0.1	0.1	-	0.2	البرداء المتعددة	B52
	Malaria (p.malaria)	92.5	0.7	0.4	-	-	البرداء الويالية	
	Syphilis	-11.7	15.5	17.6	14.3	17.6	الزهرى (السفلس)	A50-A53
	Gonococcal infection	27.3	31.7	24.9	30.2	34.0	السيلان (خمج بالمكورات البنية)	A54
	Streptococcal sore throat	-8.4	349.9	381.7	411.2	405.4	التهاب الحلق العقدي	A40
	Leprosy	-35.8	0.3	0.4	0.3	0.1	الجذام	A30
HIV (Human Immunodeficiency Virus)	-7.5	7.0	7.6	4.9	7.9	عوز المناعة البشري	B20-B24	
Other and unspecified predominantly sexually transmitted diseases not elsewhere classified	14.2	7.6	6.6	14.1	17.1	أمراض أخرى وغير محددة تنتقل في غالبيتها عن طريق الجنس لم تصنف في مكان آخر	A63-A64	

* Bahraini & Non-Bahraini were included, non-Bahraini repatriated after receiving the required treatment according to national policy.

Note: 2012 and 2013 rates were updated according to latest population released from Central Information Organization.

* يتضمن البحرينيين والأجانب ، الأجانب يتم ترحيلهم بعد تلقيهم العلاج المناسب طبقاً للتدابير الوطنية .

ملاحظة : تم تحديث المعدلات لعامي 2012 و 2013 حسب آخر اصدار للسكان من الجهاز المركزي للمعلومات.

جدول 09 Table 09
التوزيع السنوي لحالات التهاب الكبد الوبائي حسب الجنسية و فئات العمر والنوع 2016
Annual Distribution of Viral Hepatitis Incidences by Nationality, Age Groups and Sex 2016

Viral Hepatitis												التهاب الكبد الوبائي				
Total				N.Bahraini				Bahraini				النوع Sex	فئات السن Age Groups			
ي E	ج C	ب B	أ A	ي E	ج C	ب B	أ A	ي E	ج C	ب B	أ A					
-	-	-	-	-	-	-	-	-	-	-	-	-	Male	ذكر	0-4	
-	-	-	-	-	-	-	-	-	-	-	-	-	-	Female	أنثى	
-	-	-	-	-	-	-	-	-	-	-	-	-	-	Total	الجملة	
-	-	-	-	-	-	-	-	-	-	-	-	-	-	Male	ذكر	5-14
-	-	-	2	-	-	-	2	-	-	-	-	-	-	Female	أنثى	
-	-	-	2	-	-	-	2	-	-	-	-	-	-	Total	الجملة	
2	1	1	3	1	-	1	1	1	1	1	-	2	Male	ذكر	15-24	
-	-	-	2	-	-	-	-	-	-	-	-	-	Female	أنثى		
2	1	1	5	1	-	1	1	1	1	1	-	4	Total	الجملة		
4	-	7	10	3	-	5	5	1	-	2	5	Male	ذكر	25-34		
2	1	1	3	1	-	1	1	1	1	1	-	2	Female	أنثى		
6	1	8	13	4	-	6	6	2	1	2	7	Total	الجملة			
2	1	3	4	2	-	-	1	-	-	1	3	3	Male	ذكر	35-44	
2	-	-	-	2	-	-	-	-	-	-	-	-	Female	أنثى		
4	1	3	4	4	-	-	1	-	1	3	3	Total	الجملة			
2	1	3	-	-	-	3	-	2	1	-	1	Male	ذكر	45-54		
2	-	-	1	-	-	-	1	2	2	-	-	Female	أنثى			
4	1	3	2	-	-	3	1	4	1	-	1	Total	الجملة			
-	-	2	-	-	-	-	-	-	-	-	2	Male	ذكر	55-64		
-	-	1	-	-	-	-	-	-	-	-	1	Female	أنثى			
-	-	3	-	-	-	-	-	-	-	-	3	Total	الجملة			
-	-	-	1	-	-	-	-	-	-	-	-	1	Male	ذكر	65 +	
-	-	1	-	-	-	1	-	-	-	-	-	Female	أنثى			
-	-	1	1	-	-	1	-	-	-	-	1	Total	الجملة			
10	3	16	19	6	-	9	7	4	3	7	12	Male	ذكر			
6	1	3	8	3	-	2	4	3	1	1	4	Female	أنثى	Total		
16	4	19	27	9	-	11	11	7	4	8	16	Total	الجملة			

جدول 10 Table 10
التوزيع السنوي لحالات التهاب الكبد الوبائي حسب المحافظة و الجنسية و النوع 2016
Annual Distribution of Viral Hepatitis Incidences by Governorate, Nationality and Sex 2016

Viral Hepatitis												التهاب الكبد الوبائي		النوع Sex	المحافظة Governorate		
Total				الجملة				Non Bahraini				بحريني					
ي E	ج C	ب B	أ A	ي E	ج C	ب B	أ A	ي E	ج C	ب B	أ A	ي E	ج C			ب B	أ A
2	2	4	6	1	-	2	3	1	2	2	3	Male	ذكر	المحرق			
1	1	-	-	-	-	-	-	1	1	-	-	Female	أنثى	Muharraq			
3	3	4	6	1	-	2	3	2	3	2	3	3 Total	الجملة				
6	1	7	8	4	-	4	3	2	1	3	5	Male	ذكر	العاصمة			
2	-	2	4	1	-	1	3	1	-	1	1	Female	أنثى	Capital			
8	1	9	12	5	-	5	6	3	1	4	6	6 Total	الجملة				
1	-	3	2	-	-	1	-	1	-	2	2	Male	ذكر	الشمالية			
3	-	-	2	2	-	-	-	1	-	-	2	Female	أنثى	Northern			
4	-	3	4	2	-	1	-	2	-	2	4	4 Total	الجملة				
1	-	2	3	1	-	2	1	-	-	-	2	Male	ذكر	الجنوبية			
-	-	1	2	-	-	1	1	-	-	-	1	Female	أنثى	Southern			
1	-	3	5	1	-	3	2	-	-	-	3	3 Total	الجملة				
10	3	16	19	6	-	9	7	4	3	7	12	12 Male	ذكر	الجملة Total			
6	1	3	8	3	-	2	4	3	1	1	4	4 Female	أنثى				
16	4	19	27	9	-	11	11	7	4	8	16	16 Total	الجملة				

جدول 11
 حاملي مرض التهاب الكبد الوبائي "ب" حسب فئات العمر والجنسية والنوع 2016
 Hepatitis "B" Carriers by Age Groups, Nationality and Sex 2016

Total	الجملة		Non-Bahraini			Bahraini			فئات العمر Age Groups
	الجملة Total	أنثى Female	ذكر Male	الجملة Total	أنثى Female	ذكر Male	الجملة Total	أنثى Female	
1	1	-	-	-	-	1	1	-	0-4
-	-	-	-	-	-	-	-	-	5-14
23	20	3	21	19	2	2	1	1	15-24
177	98	79	172	97	75	5	1	4	25-34
110	39	71	101	37	64	9	2	7	35-44
47	15	32	39	11	28	8	4	4	45-54
17	3	14	7	-	7	10	3	7	55-64
5	3	2	1	-	1	4	3	1	65 +
380	179	201	341	164	177	39	15	24	Total الجملة

جدول 12
 حاملي مرض التهاب الكبد الوبائي "ب" حسب المنطقة الجغرافية والجنسية والنوع 2016
 Hepatitis "B" Carriers by Geographical Region, Nationality and Sex 2016

Total	الجملة		Non-Bahraini			Bahraini			المنطقة الجغرافية Geographical Region
	الجملة Total	أنثى Female	ذكر Male	الجملة Total	أنثى Female	ذكر Male	الجملة Total	أنثى Female	
8	2	6	8	2	6	-	-	-	Hidd الحد
61	30	31	52	27	25	9	3	6	Muharraq المحرق
129	57	72	124	56	68	5	1	4	Manama المنامة
18	9	9	14	7	7	4	2	2	Jidhafs جدحفص
20	9	11	17	9	8	3	-	3	Northern الشمالية
23	10	13	20	9	11	3	1	2	Sitra سترة
25	8	17	25	8	17	-	-	-	Central الوسطى
15	8	7	12	7	5	3	1	2	Isa Town مدينة عيسى
51	25	26	47	22	25	4	3	1	Riffa الرفاع
10	8	2	8	7	1	2	1	1	Western الغربية
-	-	-	-	-	-	-	-	-	Southern الجنوبية
20	13	7	14	10	4	6	3	3	Hamad Town مدينة حمد
380	179	201	341	164	177	39	15	24	Total الجملة

جدول 13 Table 13
أعداد ونسب الحالات المستجدة بالأمراض المعدية المختارة حسب فئات العمر 2016
Selected Communicable Diseases Incidences & Percentages by Age Groups 2016

الحصبة Measles		الحمى التيفية Typhoid fever		الحمى نظيرة التيفية Paratyphoid fever		داء الشيغللات Shigellosis		داء السلمونيلة Salmonellosis		فئات العمر (بالسنوات) Age Groups (Years)
%	الحالات Cases	%	الحالات Cases	%	الحالات Cases	%	الحالات Cases	%	الحالات Cases	
60.0	9	-	-	-	-	42.9	6	45.0	135	0-4
-	-	30.0	3	100.0	1	28.6	4	9.3	28	5-14
-	-	-	-	-	-	14.3	2	10.7	32	15-24
13.3	2	20.0	2	-	-	-	-	11.7	35	25-34
26.7	4	10.0	1	-	-	7.1	1	8.0	24	35-44
-	-	30.0	3	-	-	7.1	1	5.3	16	45-54
-	-	10.0	1	-	-	-	-	5.0	15	55-64
-	-	-	-	-	-	-	-	5.0	15	65+
100	15	100	10	100	1	100	14	100	300	Total الجملة

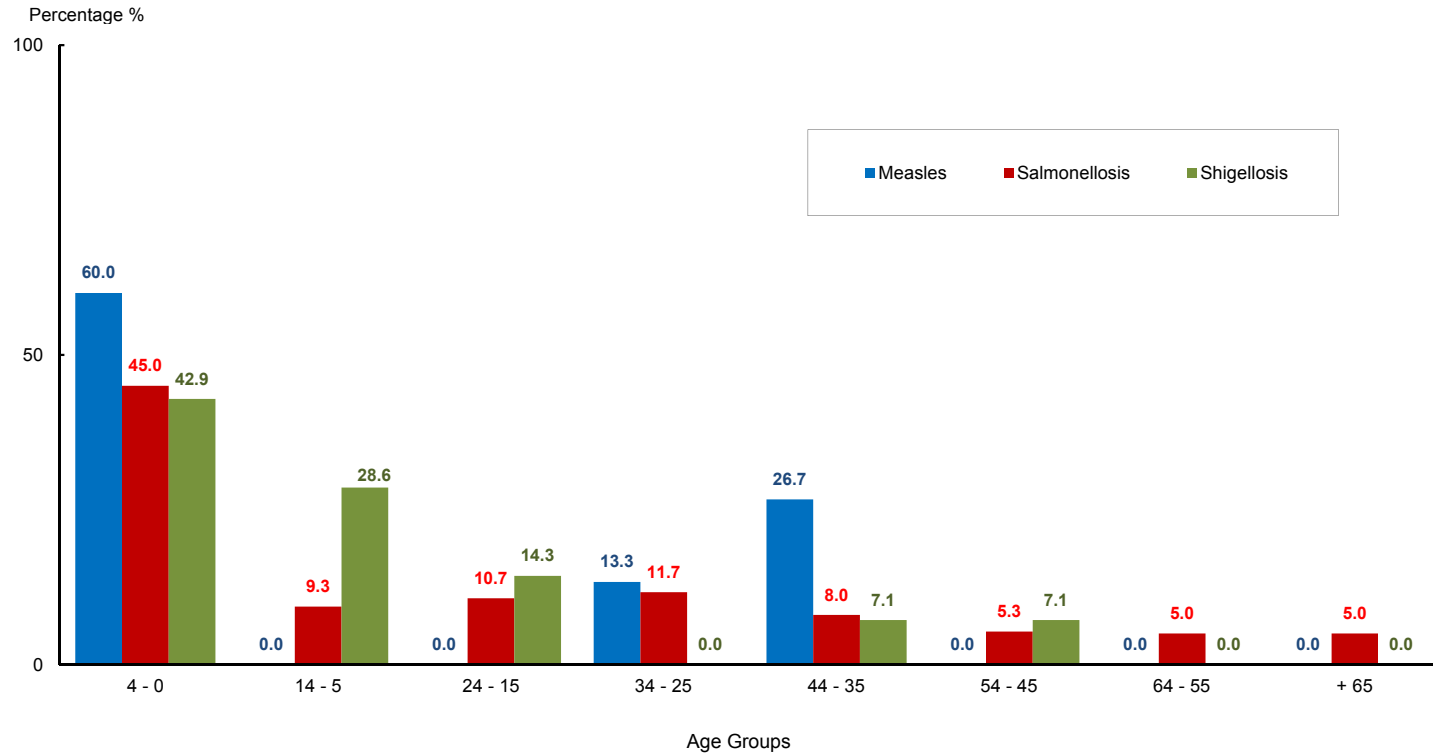
* Measles: all are imported cases.

* الحصبة : جميع الحالات مستوردة .

جدول 14 Table 14
 أعداد التدرن حسب الجنسية و فئات العمر 2016
 Report Numbers Tuberculosis by Nationality and Age Groups 2016

التدرن لا رئوي Non-pulmonary TB			التدرن الرئوي Pulmonary Tuberculosis			فئات العمر (بالسنوات)
الجملة Total	غير بحريني Non-Bahraini	بحريني Bahraini	الجملة Total	غير بحريني Non-Bahraini	بحريني Bahraini	
2	2	-	-	-	-	0-4
1	-	1	2	1	1	5-14
7	5	2	12	8	4	15-24
19	17	2	35	35	-	25-34
15	12	3	18	15	3	35-44
5	3	2	14	12	2	45-54
4	1	3	6	4	2	55-64
3	-	3	10	1	9	65+
56	40	16	97	76	21	Total الجملة

رسم بياني Figure 02
 نسبة الإصابة بالأمراض المعدية المختارة 2016
 Percentage of Selected Communicable Diseases Incidences 2016



Reference: Tables 14

مرجع: جدول رقم 14

جدول 15 Table 15
أعداد ونسب الحالات المستجدة بالأمراض المعدية المختارة حسب المحافظة 2016
Selected Communicable Diseases Incidences & Percentages by Governorate 2016

الحمى التيفية Typhoid fever		داء الشيغللات Shigellosis		داء السلمونيلة Salmonellosis		التدرن اللارنوي Non-Pulmonary TB		التدرن الرنوي Pulmonary TB		المنطقة Region
%	الحالات Cases	%	الحالات Cases	%	الحالات Cases	%	الحالات Cases	%	الحالات Cases	
30.0	3	21.4	3	35.7	107	46.4	26	38.1	37	العاصمة Capital
10.0	1	-	-	14.7	44	19.6	11	18.6	18	المحرق Muharraq
10.0	1	64.3	9	34.0	102	21.4	12	25.8	25	الشمالية Northern
50.0	5	14.3	2	15.7	47	12.5	7	17.5	17	الجنوبية Southern
100.0	10	100.0	14	100.0	300	100.0	56	100.0	97	الجملة Total

جدول 16 Table 16
نتائج الاختبارات الجرثومية والكيميائية لعينات المياه حسب المصدر 2012 - 2016
Water Supply Bacteriological and Chemical Test Results by Source 2012 - 2016

Source	2016		2015		2014		2013		2012		المصدر
	% غير المرضية Unsatis- factory	عدد العينات No. of samples	% غير المرضية Unsatis- factory	عدد العينات No. of samples	% غير المرضية Unsatis- factory	عدد العينات No. of samples	% غير المرضية Unsatis- factory	عدد العينات No. of samples	% غير المرضية Unsatis- factory	عدد العينات No. of samples	
Public water	2.00	400	5.34	430	0.54	910	1.65	1,269	1.18	1,437	المياه العمومية
Demineralized water	-	-	-	-	-	-	-	-	-	-	المياه المحلاة
Schools, Hospitals, Hotels	4.71	1,738	7.12	1,010	1.96	1,017	4.90	1,285	7.78	1,310	المدارس والفنادق والمستشفيات
Total	4.20	2,138	12.46	1,440	2.50	1,927	6.55	2,554	8.96	2,747	الجملة

جدول 17 Table 17
بؤر تكاثر البعوض التي تم فحصها والإيجابية منها حسب المحافظة 2012 - 2016
Examined and Positive Breeding Spots of Mosquito by Governorate 2012 - 2016

Governorate	2016	2015	2014	2013	2012	المحافظة
Potential spots examined						بؤر التكاثر المحتملة التي تم فحصها
Muharrag	7,966	11,856	9,737	8,527	7,372	المحرق
Capital	51,305	54,707	27,914	25,311	27,232	العاصمة
Central	NA	NA	28,357	30,461	28,301	الوسطى
Northern	49,781	58,596	46,931	47,032	31,248	الشمالية
Southern	24,591	23,337	10,901	8,938	9,186	الجنوبية
Total	133,643	148,496	123,840	120,269	103,339	الجملة
Positive Culex spots						بؤر الكيولكس الموجبة
Muharrag	299	275	253	151	174	المحرق
Capital	1,525	1,880	1,182	701	376	العاصمة
Central	NA	NA	704	942	831	الوسطى
Northern	1,572	2,419	2,372	3,526	2,560	الشمالية
Southern	614	481	283	221	284	الجنوبية
Total	4,010	5,055	4,794	5,541	4,225	الجملة
Positive Anopheles spots						بؤر الأنوفيلس الموجبة
Muharrag	2	-	4	-	-	المحرق
Capital	18	21	5	2	7	العاصمة
Central	NA	NA	15	27	47	الوسطى
Northern	72	28	74	125	95	الشمالية
Southern	4	6	1	-	7	الجنوبية
Total	96	55	99	154	156	الجملة

جدول 18 Table 18
حالات الملاريا حسب بلد المنشأ 2016
Malaria Cases by Country of Origin 2016

Country of Origin	الجملة Total	البرداء المنجلية P.F.	البرداء التشبيطة P.V.	البرداء الوبالية P.M.	البرداء المتعددة Mixed (P.F. & P.V.)	بلد المنشأ
Kingdom of Bahrain	11	1	8	2	-	مملكة البحرين
Republic of India	21	2	16	3	-	جمهورية الهند
Republic of Bangladish	1	-	-	1	-	جمهورية بنغلادش
Republic of Yemen	-	-	-	-	-	الجمهورية اليمنية
Islamic Republic of Pakistan	69	2	63	3	1	جمهورية باكستان الإسلامية
Palestine	-	-	-	-	-	فلسطين
Nigeria	-	-	-	-	-	نيجيريا
Republic of Sudan	2	-	2	-	-	جمهورية السودان
Kingdom of Nipal	-	-	-	-	-	مملكة النيبال
Republic of Philippons	-	-	-	-	-	جمهورية الفلبين
Ghana	-	-	-	-	-	غانا
Ethiopian	2	-	1	1	-	اثيوبيا
Total	106	5	90	10	1	الجملة

Malaria (P.F. - Plasmodium falciparum) - often fatal form of malaria .
Malaria (P.V. - Plasmodium vivax) - usually mild form of malaria .
Malaria (Plasmodium malaria) - mild form of malaria .

البرداء المنجلية (الملاريا الخبيثة) غالبا ما تسبب الوفاة .
البرداء التشبيطة (الملاريا الحميدة) عادة خفيفة الحدة .
البرداء الوبالية (الملاريا الحميدة) خفيفة الحدة .

جدول 19 Table 19
اختبارات مختارة للأمصال التي تم إجراؤها خلال 2015 - 2016
Selected Serological Test Results 2015 - 2016

Test / Source	2016		جملة العينات Total Samples	2015		جملة العينات Total Samples	الأختبارات / المصدر
	العينات الموجبة Positive samples			العينات الموجبة Positive samples			
	%	العدد No.		%	العدد No.		
Hepatitis B surface antigen (HBsAg)							مستضد التهاب الكبد الفيروسي ب السطحي
Blood Bank	0.01	2	19,475	0.01	2	19,148	بنك الدم
Suspected cases	0.84	590	70,628	0.75	760	101,004	حالات مشتبهة
Anti-HBs							مضاد المستضد السطحي ب
Postvaccination testing	40.31	1,024	2,540	46.09	1,319	2,862	اختبار ما بعد التطعيم
Hepatitis B, E antigen (HBeAg) *							المستضد ه لالتهاب الكبد الفيروسي ب *
HBeAg +ve cases	31.72	46	145	68.85	42	61	حالات ثبت وجود مستضد التهاب الكبد الفيروسي ب
Anti-HBe							مضاد المستضد اي ر
HBeAg +ve cases	60.10	253	421	77.98	216	277	حالات ثبت وجود مستضد الكبد الفيروسي السطحي ب
Hepatitis A (Igm)							غلوبولين مناعي م ضد التهاب الكبد الفيروسي أ
Suspected cases	1.17	21	1,798	0.71	16	2,251	حالات مشتبه بها
Rubella antibodies (IgG)							أضداد الحصبة الألمانية (غلوبولين مناعي ج)
Suspected cases pregnant women at 1st antenatal visit, other women	95.18	23,868	25,078	95.90	20,480	21,356	حالات مشتبه الحوامل وغير الحوامل
Rubella antibodies (IgM)							أضداد الحصبة الألمانية (غلوبولين مناعي م)
Suspected cases	0.33	5	1,535	0.28	4	1,426	حالات مشتبهة
HIV antibodies							أضداد عوز المناعة المكتسبة
Blood donors	0.02	4	19,475	0.02	3	19,148	متبرعي الدم
Pre-employment examination	0.14	37	25,710	0.13	44	33,921	فحص اللياقة للعمل

* Hepatitis B, E antigen (HBeAg): decrease / increase due to selective sample testing.

* المستضد ه لالتهاب الكبد الفيروسي ب : سبب الانخفاض / الارتفاع نتيجة اختبار عينة مختارة .

جدول 20 Table
عدد ومعدلات المصابين بالحوادث المرورية لكل 1000 من السكان حسب درجة خطورة الإصابة والنوع 2012 - 2016
Number and Rates per 1000 population of Road and Traffic Related Accidents by Seriousness of Injuries and Sex 2012 - 2016

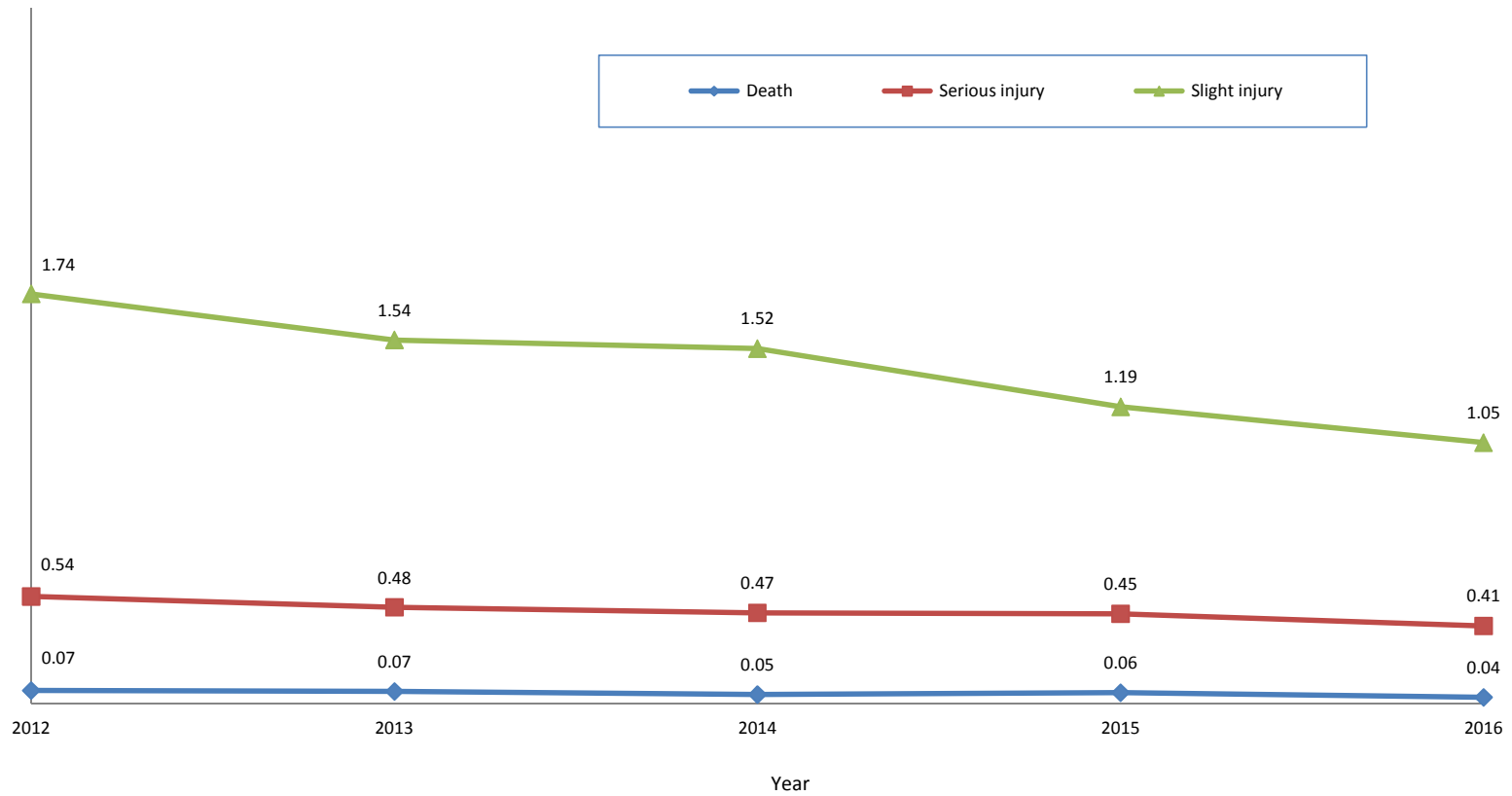
Seriousness of Injury	المعدل Rate	الجملة Total			المشاة Pedestrians		الركاب Passengers		السواق Drivers		درجة خطورة الإصابة
		الجملة Total	أنثى Female	ذكر Male	أنثى Female	ذكر Male	أنثى Female	ذكر Male	أنثى Female	ذكر Male	
2012											2012
Death	0.07	89	13	76	5	35	5	15	3	26	وفاة
Serious injury	0.54	654	103	551	35	155	38	119	30	277	إصابة بليغة
Slight injury	1.74	2,103	624	1,479	67	240	289	517	268	722	إصابة بسيطة
2013											2013
Death	0.07	86	13	73	7	20	4	12	2	41	وفاة
Serious injury	0.48	605	129	476	48	165	46	72	35	239	إصابة بليغة
Slight injury	1.54	1,927	642	1,285	79	236	311	426	252	623	إصابة بسيطة
2014											2014
Death	0.05	61	8	53	3	16	5	6	-	31	وفاة
Serious injury	0.47	612	122	490	40	143	42	90	40	257	إصابة بليغة
Slight injury	1.52	1,993	696	1,297	81	241	314	360	301	696	إصابة بسيطة
2015											2015
Death	0.06	84	11	73	5	20	4	16	2	37	وفاة
Serious injury	0.47	620	109	511	42	133	33	112	34	266	إصابة بليغة
Slight injury	1.24	1,633	577	1,056	66	257	280	293	231	506	إصابة بسيطة
2016											2016
Death	0.04	50	5	45	2	14	1	9	2	22	وفاة
Serious injury	0.41	583	132	451	48	147	49	74	35	230	إصابة بليغة
Slight injury	1.05	1,502	504	998	78	236	227	294	199	468	إصابة بسيطة

Note: 2012 and 2013 rates were updated according to latest population released from Central Information Organization.

Source: Ministry of Interior - General Directorate of Traffic .

ملاحظة : تم تحديث المعدلات لعامي 2012 و 2013 حسب آخر اصدار للسكان من الجهاز المركزي للمعلومات.
المصدر : وزارة الداخلية - الإدارة العامة للمرور .

رسم بياني Figure 03
 معدل إصابات الحوادث المرورية لكل 1000 من السكان حسب خطورة الإصابة 2012 - 2016
 Road & Traffic Related Accident Rate per 1000 Population by Seriousness of Injuries 2012- 2016



Reference: Table 20

مرجع: جدول 20

جدول 21 Table 21
عدد المصابين بالحوادث المرورية حسب درجة خطورة الإصابة وفئات العمر 2016
Number of Road and Traffic Related Accidents by Seriousness of Injuries and Age Groups 2016

Seriousness of Injury	فئات العمر										درجة خطورة الإصابة	
	الجملة Total	غير معروف UNKNOWN	70+	69-60	59-50	49-40	39-30	29-20	19-10	09-0		
Drivers												السواق
Death	24	-	-	-	-	1	9	10	4	-	وفاة	
Serious injury	265	-	3	8	8	21	81	106	35	3	إصابة بليغة	
Slight injury	667	-	3	20	49	112	187	235	55	6	إصابة بسيطة	
Total	956	-	6	28	57	134	277	351	94	9	الجملة	
Passengers											الركاب	
Death	10	-	-	-	-	-	4	5	1	-	وفاة	
Serious injury	123	7	5	2	9	11	24	33	23	9	إصابة بليغة	
Slight injury	521	12	3	11	29	57	102	132	109	66	إصابة بسيطة	
Total	654	19	8	13	38	68	130	170	133	75	الجملة	
Pedestrians											المشاة	
Death	16	1	-	2	-	5	1	2	3	2	وفاة	
Serious injury	195	1	6	6	13	20	31	28	36	54	إصابة بليغة	
Slight injury	314	4	10	14	31	37	43	59	42	74	إصابة بسيطة	
Total	525	6	16	22	44	62	75	89	81	130	الجملة	
Death	50	1	-	2	-	6	14	17	8	2	وفاة	
Serious injury	583	8	14	16	30	52	136	167	94	66	إصابة بليغة	
Slight injury	1,502	16	16	45	109	206	332	426	206	146	إصابة بسيطة	
Grand Total	2,135	25	30	63	139	264	482	610	308	214	الجملة الكلية	

Source: Ministry of Interior - General Directorate of Traffic .

المصدر: وزارة الداخلية - الإدارة العامة للمرور .

جدول 22 Table 22
عدد ومعدلات إصابات العمل والوفيات في القطاع الخاص لكل 1000 من المؤمن عليهم حسب الجنسية ونوع النشاط الاقتصادي والنوع 2015
Number and Rates of Occupational Injuries and Deaths at Private Sector Per 1000 Insured Persons by Nationality, Division of Economic Activity and Sex 2015

عدد المؤمن عليهم Number of Insured Persons				جملة الوفيات Total Deaths						جملة الإصابات Total Injuries						نوع النشاط الاقتصادي Division of Economic Activity			
غير بحريني Bahraini		بحريني Bahraini		الجملة Total		غير بحريني Non-Bahraini		بحريني Bahraini		الجملة Total		غير بحريني Non-Bahraini		بحريني Bahraini					
الجملة Total	الجملة Total	أنثى F	ذكر M	الجملة Total	أنثى F	ذكر M	المعدل Rate	العدد No.	أنثى F	ذكر M	أنثى F	ذكر M	المعدل Rate	العدد No.	أنثى F		ذكر M	أنثى F	ذكر M
2,584	2,297	37	2,260	287	92	195	-	-	-	-	-	-	-	-	-	-	-	-	الزراعة وتربية الحيوان وأنشطة الخدمات المتصلة بها Agriculture, Animal husbandry, Activities & Services Related thereto
4,539	4,381	9	4,372	158	6	152	0.4	2	-	2	-	-	0.9	4	-	4	-	-	صيد الأسماك والمزارع السمكية والخدمات المتصلة بها Fishing, Fishing Farms & Related Activities & Services
2,186	1,747	21	1,726	439	81	358	-	-	-	-	-	-	8.7	19	-	14	1	4	مناجم ومحاجر واستخراج النفط والغاز الطبيعي والأحجار والرمل والملح والفحم Mines & Quarries, Crude Oil, Natural Gas, Stones, Sand, Salt and Coal extraction
78,861	64,177	3,602	60,575	14,684	3,161	11,523	0.1	5	-	5	-	-	5.6	439	2	124	15	298	الصناعة التحويلية Transformation Industry
1,052	406	8	398	646	57	589	-	-	-	-	-	-	1.0	1	-	-	-	1	إمدادات الكهرباء والماء والغاز Electricity, Water and Gas Supplies
140,346	129,170	2,186	126,984	11,176	3,654	7,522	0.1	8	-	8	-	-	1.1	155	1	139	2	13	التشييد والبناء Construction
131,697	111,623	7,502	104,121	20,074	5,917	14,157	0.02	2	-	2	-	-	1.4	184	2	81	12	89	تجارة الجملة والتجزئة وإصلاح السيارات والدراجات والسلع الشخصية Wholesale and Retail Trade, Auto, Motorcycles, & personal appliances Repair
39,086	35,346	4,526	30,820	3,740	1,029	2,711	-	-	-	-	-	-	0.8	33	1	25	2	5	الفنادق، المطاعم، المقاهي والمقاصف ودور الضيافة والشقق المفروشة للإقامة القصيرة Hotels, Restaurants, coffee shops, guest houses & short stay furnished flats
20,853	12,761	1,332	11,429	8,092	2,038	6,054	-	-	-	-	-	-	3.9	81	18	10	16	37	نقل وتخزين واتصال Transport, Storage and communications

Note: This table represent the insured persons against work injuries at private sector only .

Source: Social Insurance Organisation.

ملاحظة : هذا الجدول يوضح المؤمن عليهم المشمولين تحت فرع التأمين ضد إصابة العمل في القطاع الخاص فقط .

المصدر : الهيئة العامة للتأمين الاجتماعي .

(Cont'd) Table 22 جدول (تابع)

عدد ومعدلات إصابات العمل والوفيات في القطاع الخاص لكل 1000 من المؤمن عليهم حسب الجنسية ونوع النشاط الاقتصادي والنوع 2015
Number and Rates of Occupational Injuries and Deaths at Private Sector Per 1000 Insured Persons by Nationality, Division of Economic Activity and Sex 2015

عدد المؤمن عليهم Number of Insured Persons				جملة الوفيات Total Deaths				جملة الإصابات Total Injuries				نوع النشاط الاقتصادي Division of Economic Activity								
غير بحريني Bahraini		بحريني Bahraini		الجملة Total		غير بحريني Non-Bahraini		بحريني Bahraini		الجملة Total			غير بحريني Non-Bahraini		بحريني Bahraini					
الجملة Total	الجملة Total	أنثى F	ذكر M	الجملة Total	أنثى F	ذكر M	المعدل Rate	العدد No.	أنثى F	ذكر M	أنثى F		ذكر M	المعدل Rate	العدد No.	أنثى F	ذكر M	أنثى F	ذكر M	
14,596	5,596	867	4,729	9,000	3,180	5,820	-	-	-	-	-	-	1.6	23	-	9	5	9	الوساطة المالية (بنوك وتأمين ومال) Financial mediation (Banking, Insurance and finance)	
44,906	35,820	3,331	32,489	9,086	3,263	5,823	0.02	1	-	1	-	-	1.4	61	-	29	4	28	الأنشطة العقارية والإيجارية وأنشطة مشاريع الأعمال Real Estate and leasing activities, and Business properties	
176	16	-	16	160	19	141	-	-	-	-	-	-	-	-	-	-	-	-	الإدارة العامة والدفاع والضمان الإجتماعي General Directorate, Defence & Social Insurance	
7,568	3,934	1,705	2,229	3,634	2,892	742	-	-	-	-	-	-	0.7	5	-	-	4	1	مؤسسات تعليمية Educational Institutions	
4,163	2,871	1,565	1,306	1,292	828	464	-	-	-	-	-	-	0.7	3	-	-	2	1	الصحة والعمل الإجتماعي Health & Social Work	
15,629	13,680	2,965	10,715	1,949	988	961	-	-	-	-	-	-	0.1	2	-	1	-	1	أنشطة الخدمة المجتمعية والاجتماعية والشخصية الأخرى Other Community, Social & Personal Service Activities	
121	100	4	96	21	4	17	-	-	-	-	-	-	-	-	-	-	-	-	أسر خاصة تعين أفراد لأداء الأعمال المنزلية Private Households With Employed Persons	
1,296	920	135	785	376	108	268	-	-	-	-	-	-	-	-	-	-	-	-	هيئات دولية وإقليمية International & Regional Organizations	
2	-	-	-	2	-	2	-	-	-	-	-	-	-	-	-	-	-	-	-	أنشطة إضافية مؤقتة Extra Temporary Activities
46,508	40,008	3,625	36,383	6,500	2,411	4,089	-	-	-	-	-	-	0.8	38	1	20	2	15	سجلات غير مصنفة No Activity Group Defined	
556,169	464,853	33,420	431,433	91,316	29,728	61,588	0.03	18	-	18	-	-	1.9	1,048	25	456	65	502	الجملة	

Note: This table represent the insured persons against work injuries at private sector only .
Source: Social Insurance Organisation.

ملاحظة : هذا الجدول يوضح المؤمن عليهم المشمولين تحت فرع التأمين ضد إصابة العمل في القطاع الخاص فقط .
المصدر : الهيئة العامة للتأمين الإجتماعي .